



ראש השנה

## להלך בין הסימנים


**מטרת הפעילות:** הכרות עם סימני ראש השנה.

**אביזרי עזר:**

- 18 לוחות מבריסטול צבעוני בגודל A4 מתוכם:
  - 9 לוחות - שמצידם האחד ציור שקשור לראש השנה ומצידם השני ברכה לשנה הבאה.
  - 9 לוחות - שמצידם האחד כתובה ברכה לשנה הבאה ומצידם השני ריקים.
- קוביה.

**מהלך הפעילות:**

- 1) הקבוצה תתחלק לשתי תת-קבוצות.  
המדריך יניח את הלוחות בצורת מסלול כשהציור כלפי מטה.
- 2) נציג מהקבוצה הפותחת יטיל את הקוביה וילך על הלוחות בהתאם למספר שיצא בקוביה.  
הגיע ללוח כלשהו – יהפוך אותו. אם התגלה ציור – ינסה בעזרת הקבוצה לתאר מהו הציור וכיצד הוא קשור לראש השנה.  
הצליח – קבוצתו זוכה בלוח והמסלול מתקצר.  
אם הלוח התגלה כריק – התור עובר לקבוצה המתחרה.
- 3) ממשיכים לשחק באותו האופן עד שנגמר המסלול.  
מנצחת – הקבוצה שאספה הכי הרבה לוחות.



שנות שלווה




שנות יצירה



שנות ביטחון




שנות פריחה



שנת אושר



שנות עשייה




שְׁנֵי שָׁלוֹם





שנות שמחה



שנה טובה מתחילה



שנות אחרות




שנות התחלשות



שנה טובה



שנות עושר



שנה פורים




שנות נושך






שנות נריאות




שנות הצלחה




שנה טובה מזליקה

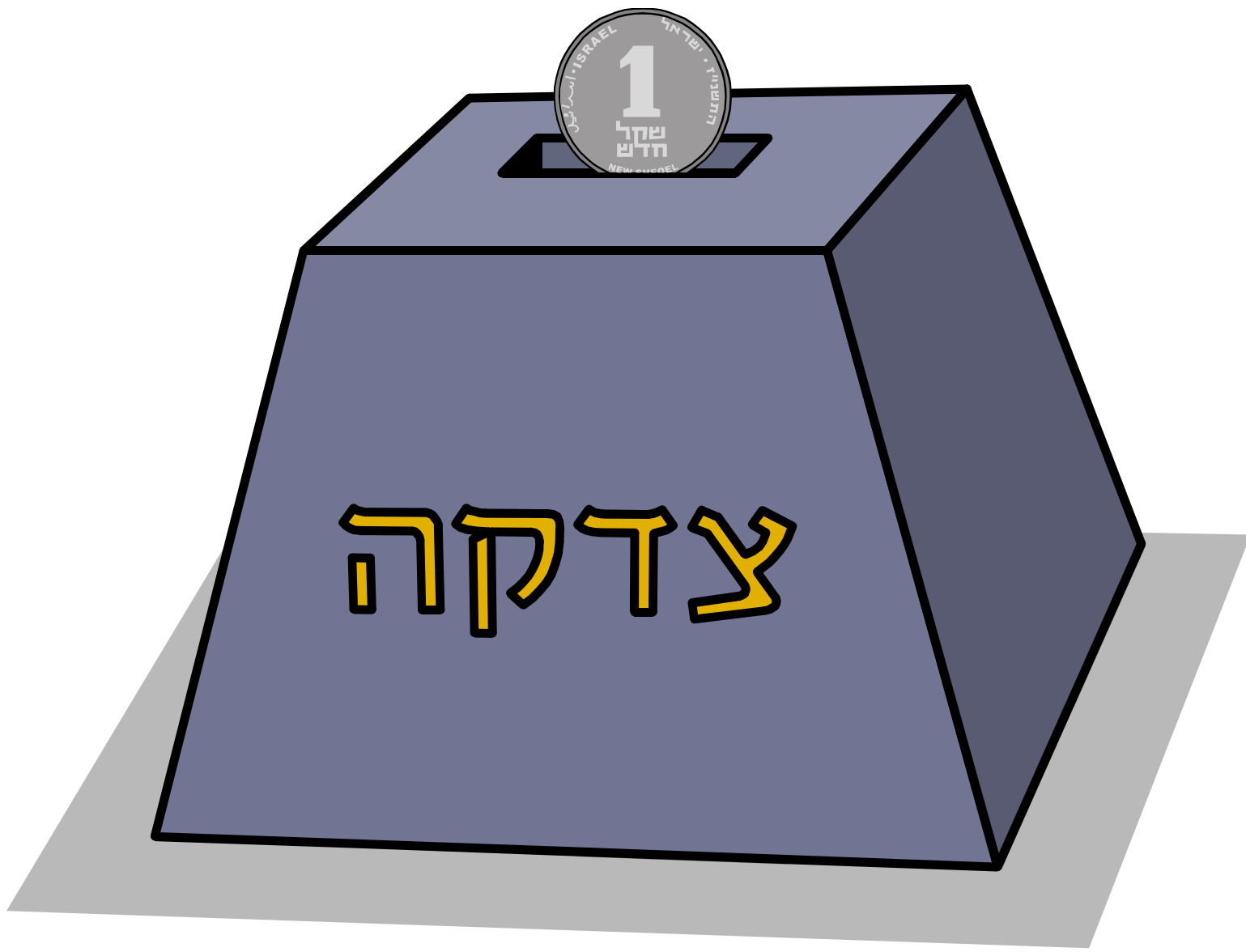












צדקה







