

יום העצמאות

דגל, סמל, מפה / רחל לוי - שגב

פעילות ליום העצמאות

מטרות:

היכרות עם הדגל, הסמל והמפה של מדינת ישראל.

חומרים:



• דף מידע לכל קבוצה

• מפה לכל קבוצה

• דפי חידון ישובים

• 3 כרזות ה - 60. כל אחת מהן מחולקת ל - 5 חלקי פאזל

• תדפיסים בגודל 3A של סמל המדינה, הדגל ומפה אילמת

• דפים וכלי כתיבה, פאייטים, סיכות נעיצה, לוח קלקר, נייר צבעוני, פלסטלינה דבק, רבע בריסטול

לכל קבוצה, גיורנלים ועיתונים, צבעים שונים

מהלך הפעילות:

מחלקים את הקבוצה ל - 3 תת קבוצות. לכל קבוצה קובעים נושא:

דגל

סמל המדינה

ומפה.

כל קבוצה מקבלת סדרת משימות בהתאם לנושא שלה ועליה לבצע אותן בזו אחר זו, כאשר בתום כל

משימה היא זוכה בחלק מפאזל ה - 60.

(הפאזל הוא כרזה שעליה משורטט המספר 60 - יום ההולדת של המדינה)

מומלץ להשמיע ברקע שירים מתאימים.

המשימות:

משימה 1 – מידע

כל קבוצה תקבל דף מידע בהתאם לנושא שלה. עליה לקרוא ולענות על שאלה. קבוצת מפה מקבלת גם מפה.

משימה 2 - יצירה

כל קבוצה תיצור את ה"סמל" שלה.
קבוצת הדגל – תעצב את הדגל על גבי לוח קלקר בעזרת פאייטים כחולים.
קבוצת הסמל – תעצב את סמל המדינה מקרעי נייר צבעוני (מעין פסיפס).
קבוצת המפה – תעצב מפת תבליט מפלסטלינה צבעונית.

משימה 3 – מכתב לבן דוד

המדריך יקריא את המכתב הכללי ויחלק לכל קבוצה מפת ארץ ישראל ומכתב בהתאם לנושא שלה.
המכתב מיועד לבן הדוד שמגיע מחו"ל לביקור בארץ. על הקבוצה (בן הדוד מישראל) לתכנן את מסלול הטיול בהתאם לנושא ובאופן הגיוני בהסתמך על המפה.

משימה 4 – חידון ישובים

כל קבוצה תקבל קטע שבו משובצים שמות ישובים בארץ. על חברי הקבוצה לזהות את מירב הישובים המסתתרים בקטע.

משימה 5 – 60

על הקבוצה להרכיב ולקשט את פאזל ה- "60" בהקשר לנושא הקבוצה ולהציגו בפני כולם.



משימה מס' 1 - קבוצת דגל



דגל ישראל



דגל ישראל - רקע לבן ועליו שני פסי תכלת ומגן דוד.
פסי התכלת נלקחו מהטלית,
מגן דוד הוא סמל יהודי עתיק,
תכלת - כצבע השמים בארץ
והלבן - מסמל טוהר.



הדגל נבחר להיות דגל העם היהודי עוד לפני קום המדינה, בקונגרס
הציוני בשנת 1897 בבזל [קונגרס - אסיפת האנשים הציוניים מהעם
היהודי שהחליטו החלטות עוד לפני קום המדינה].
את הדגל הניפו באספות היהודים, בהקמת ישובים כמו נס ציונה
ובאירועים חגיגיים.

עם קום המדינה החליטו לאמץ את הדגל כדגל המדינה.
את הדגל תולים על מבני ציבור, ומניפים אותו באירועים חגיגיים. חובה
לכבד את הדגל.

שאלה:

מה מסמל כל פרט בדגל?

פסי התכלת -

מגן דוד -

הצבעים -



משימה מס' 1 - קבוצת סמל המדינה

סמל המדינה



סמל המדינה – מנורה, ענפי זית והכיתוב 'ישראל' - נבחר בשנת 1949. מועצת המדינה הזמנית [שקדמה לכנסת הראשונה] החליטה שיש לבחור סמל למדינה. הם פנו לתושבי המדינה ובקשו שיציעו רעיונות לסמל. הגיעו מאות הצעות. ביו ההצעות שהגיעו הייתה הצעה שבמרכז הסמל יהיו אריות שהם סמל לגבורה וסמל ירושלים. נבחרה ההצעה: מנורת בית המקדש היא מרכז הסמל. המנורה מסמלת את הקשר להיסטוריה של המדינה לעם ישראל ולארץ ישראל. ענפי זית משני צדדי המנורה כסמל לרצון בשלום. שילוב של המנורה וענפי הזית מוזכרים בחזון זכריה [זכריה ד' 3-2] "והנה מנורת הזהבושבעת נרותיה עליה.....ושנים זיתים עליה, אחד מימינה ... ואחד על שמאלה". בשמן הזית השתמשו להדלקת האור במנורה. ישראל - השם הרשמי של המדינה. הקשר לעבר ולהווה, ולעתיד.

שאלה:

מה מסמל כל פרט בסמל?

– מנורה

– ענפי זית

– ישראל



משימה מס' 1 - קבוצת מפת ישראל

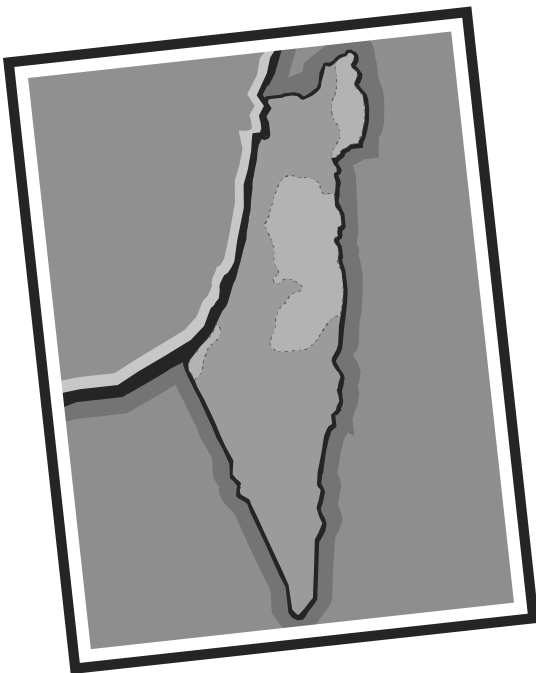
מפת ארץ ישראל

מפה היא תרשים הצורה של מדינה, יבשת או חבל ארץ. ישנם כמה סוגי מפות: פיזית - מראה באמצעות הצבעים: כחול, ירוק וחום, את פני הארץ - הרים, עמקים ימים ונהרות. מדינית - מראה את גבולות הארץ, הארצות בהן היא גובלת, ישובים ודרכים. יש מפות מיוחדות לכבישים, כמות גשמים מוצרי כלכלה ומחצבים. מפת מדינת ישראל מתארת את המבנה הפיזי של המדינה, את הישובים והכבישים שבה.

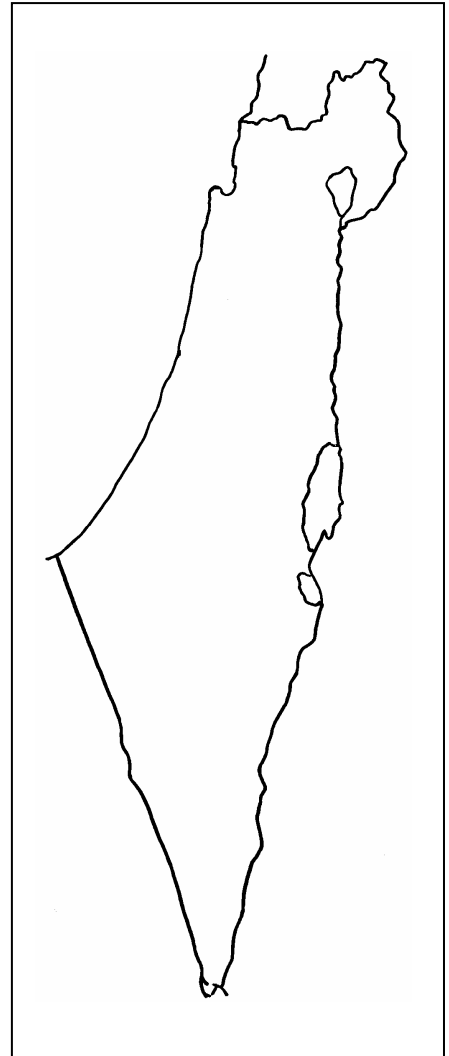
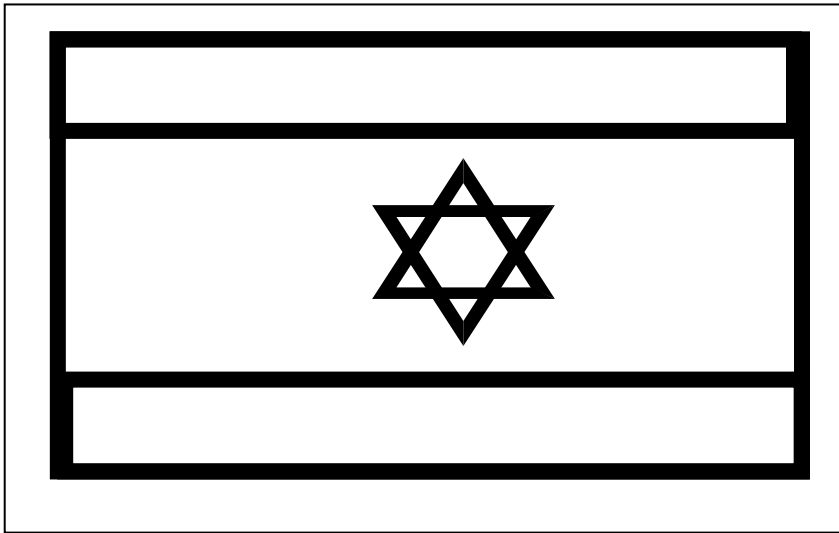
שאלה:

מי הן המדינות השכנות של מדינת ישראל?

- צפון
- דרום
- מזרח
- מערב



משימה מס' 2 - יצירה



משימה מס' 3 – מכתב לבן הדוד

המכתב הכללי הוא:

הי יוסי, בן דודי היקר,
מה נשמע אצלך?
אצלי כרגיל, לא משמט.
אנחנו לפני חג הפסח – חופש כה ארוך, אחר כך יום השואה ויום העצמאות,
חבל חופשה רק ליום אחד.
שמחתי מאוד לשמוע שתבוא לארץ ותשאר עד אחרי יום העצמאות.
אני חושב, מתכנן וחולט מה נעשה יחד. אני בטוח שנעשה חיים כמו בימנו שגרת
כאן לפני שיצאתם לשליחות.
ביום העצמאות נוכל לטייל לאן שנרצה.
אני יודע היכן נבקר, אבל איני יודע באיזה סדר. תמיד הייתי חלש בתכנון. אולי
אתה תצטרך לי, אתה תמיד היית טוב בתכנון טיולים, ואתה בטח זוכר עוד את
הארץ.
איתר ביטחון, אני מצרף מפה.

קבוצת דגל

חשבתי לעשות איתך טיול דגלים – קצת ציונות לא נורא.
אפשר לטייל לי:
איפת לראות את דגל הדיו – זה דגל מאולתר מהדגל לבן ודיו, שהכינו
חילופי צה"ל אחרי שכבשו את איפת ולא היה להם דגל ישראלי. נחפש את
הדגל או האנדרטה שנעשתה לזכרו.
כדאי לראות את הדגל המתנופץ מעל הכותל. זה אינו הדגל שהניפו
הצנחנים אחרי כיבוש הכותל לפני 40 שנה, אבל בודאי מזכיר אותו.
נראה גם את הדגלים המונפים באוליאון חיל האוויר בחצריט, ובבית
המלון – "המלך דוד" בירושלים. מלון בו התארחו גדולי עולם שבקרו
בישראל. בדרך נראה דגלים רבים בחוצות הערים והכבישים נבחר במקום
אחד ונצטט בו.

מתעצצ איליק
שלק דובי

אני מצרף לך תכנון: נצא ממקום מאורי באודיצין, ונמשיך:



1. _____
2. _____
3. _____
4. _____
5. _____

קבוצת סמל המדינה

חשבתי לעשות איתך טיול לראות את סמלי המדינה - קצת ציונות לא תליק.

אפשר לטיול ל:

כנסת ישראל בה מוצבת מנורה גדולה, שהיא חלק מסמל המדינה. לבית הספר שלי, בו תמיד תלוי הסמל, במחנה צבאי - תל השומר, בו נמצא הקו"ט - מרכז הטיס של כולט, נבקר באולפני הטלוויזיה בכר אילן נחפש את סמל המדינה ונצפה בציפויי שידורים, ובית בן אריון בשדה בוקר. בן אריון הוא האיש שהכרתי על הקמת המדינה והיה ראש הממשלה הראשון.

חשבתי על המקומות בהם נבקר אבל אני יודעת באיזה סדר. תמיד הייתי חלשה בתכנון.

אולי תצירי לי, את תמיד היית טובה בזה ואת בטח עוד לוכדת את הארץ. ליתר ביטחון, אני מצרפת מפה.

מתאצעת,
שלק דינה

אני מצרפת לך שיצור לך בתכנון: נצא מהבית שלי בתל אביב וניסע:



1. _____
2. _____
3. _____
4. _____
5. _____

קבוצת מפה

חשבתי לעשות איתך טיול כייף למקומות כיפיים, הנמצאים לאורך הארץ
חשבתי לטייל ל: מוליאון ישראל הנמצא בירושלים, גלונה פארק בתל אביב,
להחלקר במטולה, גלונה על בכנרת, ולמערב הכדורגל "טדי", בו נראה
משחק בין ביתר ירושלים, ומכבי חיפה.
חשבתי על המקומות בהם נבקר אבל אני יודע באיזה סדר. תמיד הייתי
חלש בתכנון.
אולי אתה תצטרף לי, בתכנון, אתה לוכד, תמיד היית טוב בזה ואתה בטח
לוכד עוד את הארץ.
ליתר ביטחון, אני מצרף מפה.

מתאמצ

שלך דניאל

אני מצרף דף תכנון המסלול: נצא מביתי בחיפה, נסע ל:

1. _____
2. _____
3. _____
4. _____
5. _____



משימה מס' 4 – חידון ישובים

בקטע הבא מסתתרים שמות ישובים בישראל. נסו למצוא ולסמן כמה שיותר:

בבוקר אביבי אחד, יצאו מביתם בטבריה שעל גדות הכנרת שני רעים, דן וארז. הם פסעו ברחובות העיר, לאורך שדרות האלונים והאורנים, וחצו את הגשר בדרכם מערבה אל השדות הירוקים.

ניצנים נפתחו, ופרחים פרחו, פה- כלנית סגולה, ושם- נורית יפיפייה בצבע ארגמן, ורוח שיחי הדפנה הרעננה הכה באפם.

לקראתם הלכו וקרבו שתי דמויות מוכרות. "הנה דליה ושלומי" קרא ארז, "קדימה, בואו והצטרפו אלינו". החבורה העליזה המשיכה במסלולה, והנה שם, בקצה השדה – אליעזר האיכר הזקן שזה עתה מלאו לו 70 אביבים, מוציא גזרים מן האדמה כך גזר אחר גזר, במאמץ ללא גבולות וללא מנוחה הוא עובד ומזיע במרץ.

"איך אתה מצליח לעבוד כל כך קשה בגילך?" שואלת דליה, "נו, חביבתי" ענה לה אליעזר, מישר את גבו ומניף את ידיו למעלה, "תגידי לי, מי יבנה ומי ידאג למרחביה, שדותיה, כרמיה ופרדסיה, של המולדת שלנו, אלמלא אנחנו- הבונים, הזורעים, החורשים והסוללים"?? "אליעזר! פיך ממש מפיק מרגליות" צחקה דליה. "כל הכבוד לך, עד מאה ועשרים".

"נו באמת", השיב אליעזר, "הרי ידוע שעבודת האדמה היא סגולה לבריאות, שמחה ואיכות ימים".

המדריך יקרא לאט את הקטע, הקבוצות יסמנו את הישובים על הקטע שלהם בעזרת מרקר.

פתרון: טבריה, גדות, כנרת, רעים, דן, ארז, רחובות, שדרות, אלונים, אורנים, גשר, שדות, ניצנים, כלנית, סגולה, נורית, ארגמן, דפנה, רעננה, דליה, שלומי, קדימה, מסלול, שדה אליעזר, אביבים, גזר, גבולות, מצליח, מישר, יבנה, מרחביה, שדותיה, כרמיה, פרדסיה, מולדת, הבונים, זורעים, חורשים, סוללים, מרגליות.

פאזל ה-60 למשימה מס' 5

