

חנוכה

מה נדע על חנוכה

משחק "מחפשים את המטמון" לחג החנוכה

מטרות הפעילות:

הכרת נושאים מרכזיים הקשורים לחג: חשמונאים, בית המקדש, יוונים.

אביזרי עזר:

- ♦ 3 כלי חרס
- ♦ גליל חמרן
- ♦ קיסמים או מסמרים
- ♦ דבק ומספריים
- ♦ טוש פרמנט
- ♦ 3 דפי קלף – למגילות הגנוזות
- ♦ צבעי פנדה
- ♦ 3 מעטפות ובהן דף הפנייה למטמונים
- ♦ 3 כרטיסיות הנחייה לביצוע פעילות הפענוח (מופיע אחרי התדריך)
- ♦ 7 מטבעות לכל קבוצה
- ♦ 3 מעטפות המטמון

הכנה לפעילות:

המעטפות:

יש להכין 3 מעטפות – מעטפה לכל קבוצה.
בכל מעטפה הפנייה ל – 3 מקומות שונים בפנימייה בהן יוטמנו מטמוני הקבוצות. (סה"כ הפנייה ל – 9 מקומות)

הכנת החרסים:

על כל אחד מכלי החרס ייכתב פרט המידע הראשון המציג את נושא הקבוצה. (כפי שמובא בנספח מס' 1)
לאחר הכתיבה יש לשבור את החרס למספר חלקים גדולים.

הכנת המטבעות:

את המטבעות נכין מחמרן גזור לעיגולים בקוטר של כ – 4 ס"מ. בעזרת מסמר או קיסם נחרוט על כל מטבע את הכיתוב (כפי שמופיע בנספח מס' 2).

הכנת המגילה הגנוזה:

המגילה תיכתב בכתב יד (כפי שמובא בנספח מס' 3). את הכיתוב נצבע ונכסה בצבעי פנדה.

יש להכין שולחן מרכזי לתערוכת הממצאים.

מהלך הפעילות:

1. נחלק את הקבוצה ל - 3 תת קבוצות. לכל תת קבוצה פינה משלה במועדון. לכל תת קבוצה תינתן מעטפה ובה הפנייה ל - 3 מקומות מסתור שונים (כל תת קבוצה מופנית לשלושה מקומות מסתור משלה). על הילדים לצאת ולהביא את שלושת המטמונים שלהם.
 2. הילדים יחזרו למועדון עם המטמונים ויפענחו את הממצאים שבידיהם, לפי כרטיסי ההנחייה שיחולקו להם, יבצעו את המשימות ויקראו את התכנים שנחשפו בפניהם.
 3. הקבוצה תתכנס במרכז המועדון. כל קבוצה בתורה, תציג בשלב הראשון את כלי החרס המשוחזר שלה ותניח על שלחן התצוגה. דרך הכיתוב שנחשף, ינחשו הילדים את הנושא של אותה קבוצה.
 4. בשלב הבא תציג כל קבוצה את שני הממצאים הנוספים: המטבעות והמגילה הגנוזה, ויספרו מה גילו על הנושא שלהם בכל אחד מהממצאים.
- לסיום יאספו כל תשעת הממצאים לתערוכה אחת.
ניתן לערוך חידון על תוכן הנושאים השונים, על בסיס המידע שנחשף.














כרטיסיית ההנחיה

ממצא א' - עליכם לחבר את שברי החרס ולשחזר את הכלי שבידיכם. בתום השחזור תגלו את המשפט שיגלה לכם מהו נושא הקבוצה.

ממצא ב' - עליכם לסדר את המטבעות שבידיכם לפי סדר ואז תקבלו מידע חשוב נוסף על הנושא שלכם.

ממצא ג' - עליכם לגרד, לחשוף ולגלות את הכתוב במגילה הגנוזה שבידיכם ובכך להשלים את מלוא המידע על הנושא שלכם.

שאלות לדוגמא:

- מהם שלושת הנושאים שעסקנו בהם? 
- מי היה מלך יוון שכבש את ארץ ישראל? 
- מה היתה הארץ הראשונה אותה כבש מלך יוון? 
- מה השם שנתן אנטיוכוס לירושלים? 
- מהם הגזירות שגזרו היוונים על היהודים? 
- מי היה אבי משפחת החשמונאים? 
- מי היו בניו? 
- מהו המשפט המפורסם אותו קרא מתתיהו לאיסוף הלוחמים למרד? 
- באיזה ישוב הונף נס המרד? 
- היכן שכן בית המקדש? 
- למה שימש בית המקדש? 
- מי טיהר את בית המקדש? 
- מהם כלי הקודש החשובים ביותר שהיו בבית המקדש? 

קבוצה מס' 1 - יוונים:

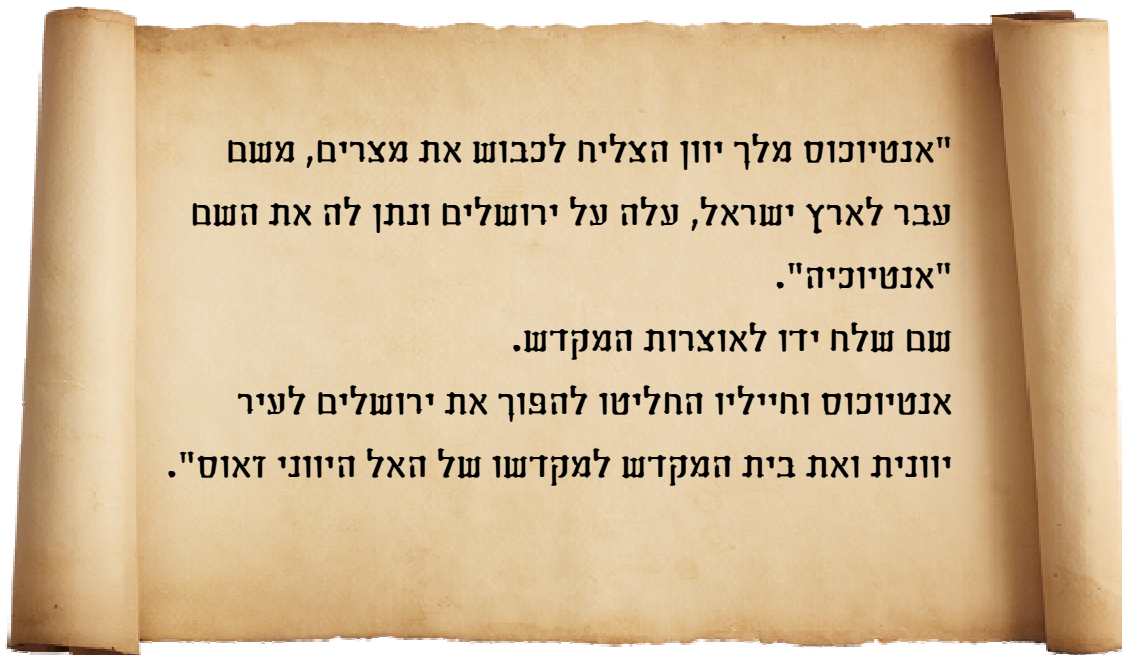
נספח מס' 1: ממצא ארכיאולוגי - חרס:

"אנטיוכוס בן אפיפנס אשר מלך על יוון וכבש את ארץ ישראל לפני כ - 2300 שנה".

נספח מס' 2: ממצא ארכיאולוגי - מטבעות:



נספח מס' 3: ממצא ארכיאולוגי - מגילה גנוזה:



קבוצה מס' 2 - בית המקדש:

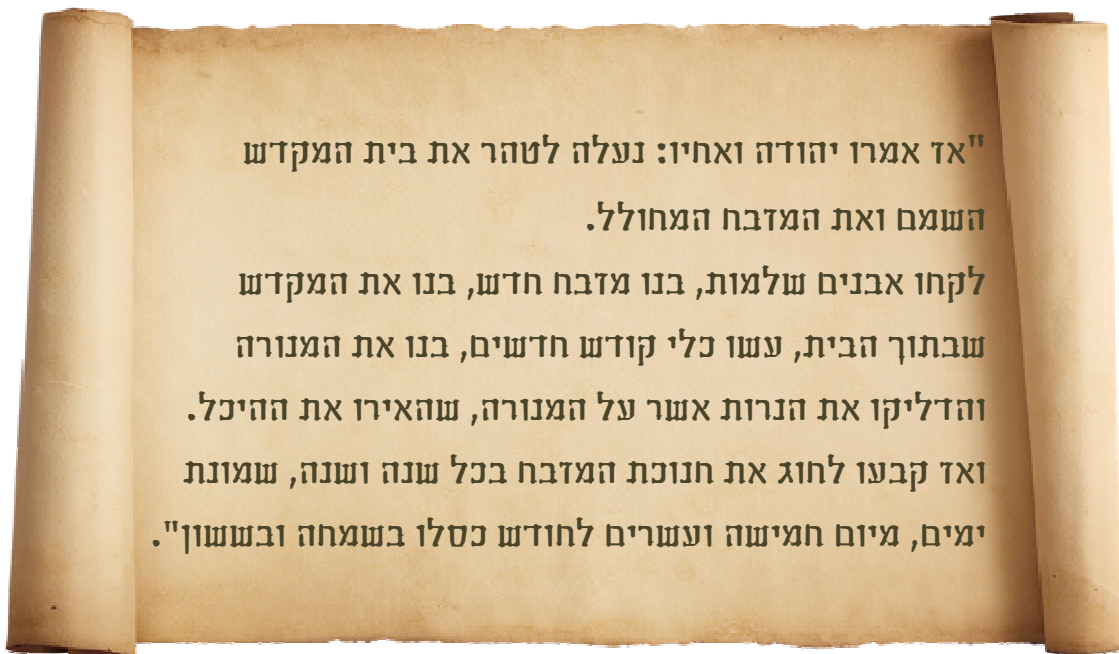
נספח מס' 1: ממצא ארכיאולוגי – חרס:

"בית המקדש - מרכז הדתי והרוחני של עם ישראל".

נספח מס' 2: הממצא - מטבעות:



נספח מס' 3: ממצא ארכיאולוגי – מגילה גנוזה:



קבוצה מס' 3 - השמונאים:

נספח מס' 1: ממצא ארכיאולוגי - חרס:

"ואלה בני משפחת החשמונאים, בניו של מתתיהו: יוחנן, שמעון, יהודה, אלעזר ויונתן."

נספח מס' 2: הממצא - מטבעות:



נספח מס' 3: ממצא ארכיאולוגי - מגילה גנוזה:

