

חנוכה

# מסיבת חנוכה שלנו

מסיבת חנוכה כלל פנימייתית

## מטרות:

הפקת מסיבת חנוכה עשירה תוצרת עצמית.

## חומרים:

- כרטיסי משימות כמספר הקבוצות.
- הציוד הנדרש לביצוע כל משימה

## מהלך הפעילות:

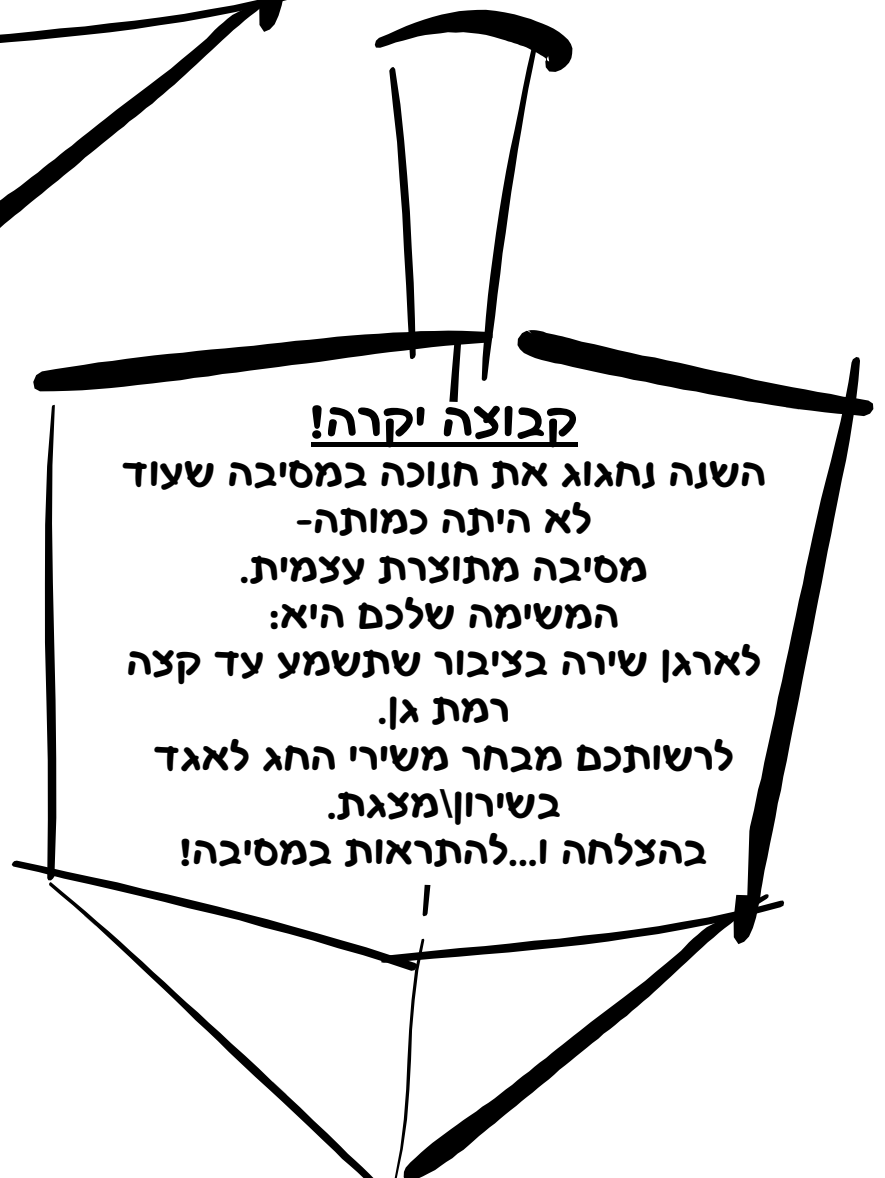
מחלקים לקבוצות את כרטיסי המשימה כשבוע מראש. לכל קבוצה משימה ייחודית לה. קבוצה בוחרת באיזו דרך תבצע או תכין את משימתה ( ר' נספח). שילוב סך המשימות יוצר מסיבה חגיגית, עשירה בתכנים שכולנו שותפים לה. יש למנות מנחה לערב – ניתן לתת לאחת הקבוצות הבוגרות לארגן את סדר המופעים ואת הנחיית המסיבה.

נושאים לכרטיסי המשימות: (דוגמא)

- כיבוד – לביבות או סופגניות
- קישוט מקום האירוע- ראה באתר האינטרנט שלנו תחת "חנוכה" - "פעילויות יצירה לחנוכה" – "קישוטים למסיבת חנוכה"
- חידון חג
- משחקי חברה לחנוכה
- שירה בציבור- הכנת שירון או מצגת שקפים
- הצגה משעשעת לחג מתוך מבחר טקסטים
- רונדו אורות
- סיפור החנוכה
- טקס הדלקת נרות חנוכה
- מקהלת שירי החג / שיר חנוכה מוגש כמופע של להקה צבאית



החומרים והרעיונות לביצוע נמצאים באתר האינטרנט של המרכזיה החינוכית הארצית.

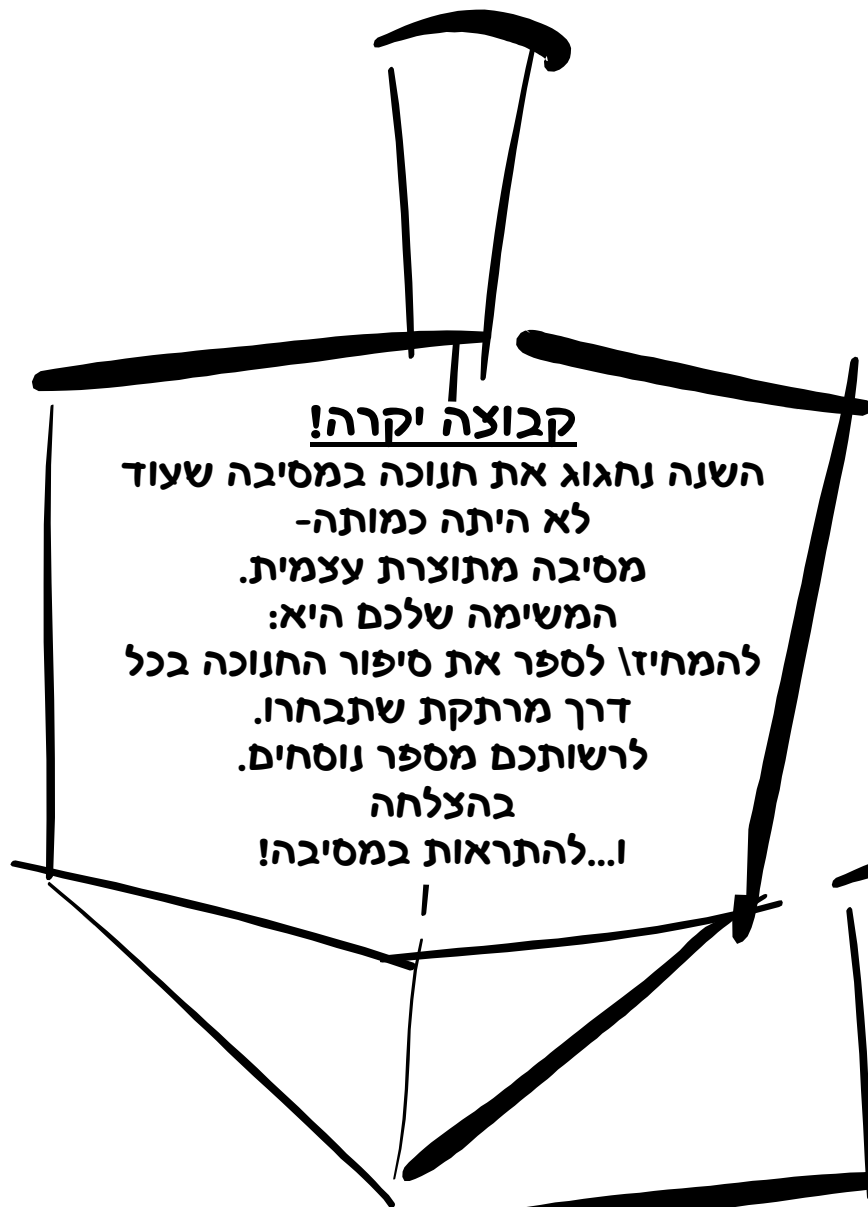


### קבוצה יקרה!

השנה נחגוג את חנוכה במסיבה שעוד  
לא היתה כמותה -  
מסיבה מתוצרת עצמית.  
המשימה שלכם היא:  
לארגן הפעלה, חידון, משחק קצר  
שישעשע את קהל המשתתפים.  
לרשותכם המרכזיה החינוכית.  
בהצלחה  
ו...להתראות במסיבה!

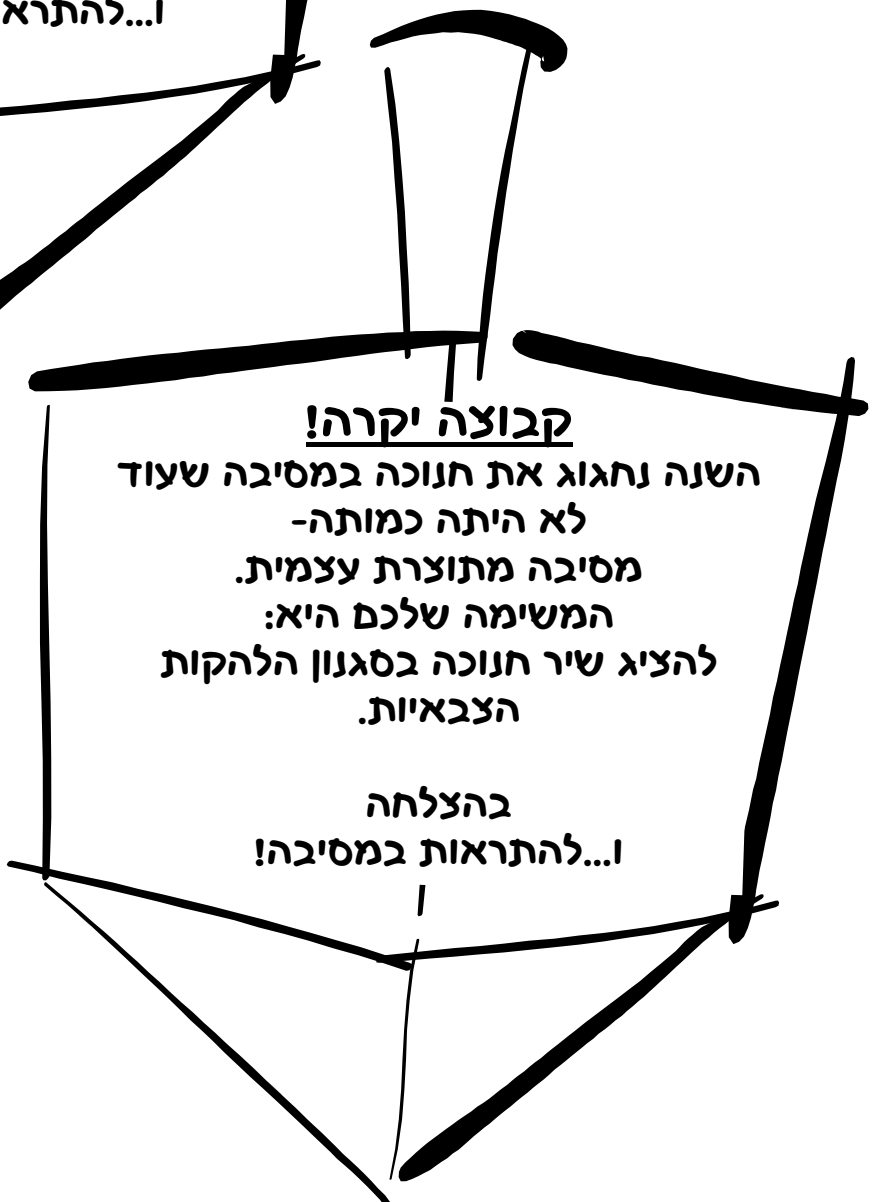
### קבוצה יקרה!

השנה נחגוג את חנוכה במסיבה שעוד  
לא היתה כמותה -  
מסיבה מתוצרת עצמית.  
המשימה שלכם היא:  
להעלות הצגה משעשעת לחג.  
לרשותכם - מבחר אפשריות.  
בהצלחה  
ו...להתראות במסיבה!



### קבוצה יקרה!

השנה נחגוג את חנוכה במסיבה שעוד  
לא היתה כמותה -  
מסיבה מתוצרת עצמית.  
המשימה שלכם היא:  
להמחיש\ לספר את סיפור החנוכה בכל  
דרך מרתקת שתבחרו.  
לרשותכם מספר נוסחים.  
בהצלחה  
ו...להתראות במסיבה!



### קבוצה יקרה!

השנה נחגוג את חנוכה במסיבה שעוד  
לא היתה כמותה -  
מסיבה מתוצרת עצמית.  
המשימה שלכם היא:  
להציג שיר חנוכה בסגנון הלהקות  
הצבאיות.  
בהצלחה  
ו...להתראות במסיבה!

# מוביילים גדולים לקישוט אולם מסיבת חנוכה

## חומרים:

- מקלות מטאטא
- חוט בנאים לתלייה, חוט דייג
- בריסטולים וניירות צבעוניים, ניירות קרפ
- שבלונות של סמלי החג: נרות, חנוכיות, סביבונים, כדים, כוכבים
- דבק, מספריים, מחורר
- שרשראות (גרלנדות) של נורות צבעוניות קטנות, חוט מאריך

## מהלך הפעילות:

ממבחר הניירות והבריסטולים הצבעוניים ובסיוע השבלונות, יוצרים מוביילים ארוכים ע"ג חוטי דייג.  
ארכו של כל מובייל 70-100 ס"מ- ניתן "לשחק" עם האורך.  
על כל מקל מחברים 5-6 מוביילים.  
מלפפים על המקלות את שרשראות הנורות (בעת המסיבה נחבר אותן לחשמל).  
את המקלות תולים על התקרה בזוויות שונות.

