



# משחק הליצנים

## משחק ציור תחרותי לפורים

### חומרים:

- קוביית משחק שעל כל אחת מפאותיה חלק אחר המרכיב את דמות הליצן (נספח)
- כרטיסיות/מדבקות חלקי הליצן (נספח)
- דפים וטושים כמספר המשתתפים או הקבוצות

### מטרת המשחק:

לצייר כמה שיותר ליצנים

### מהלך הפעילות:

כל שחקן או כל קבוצה בתורה מטילה את הקובייה.

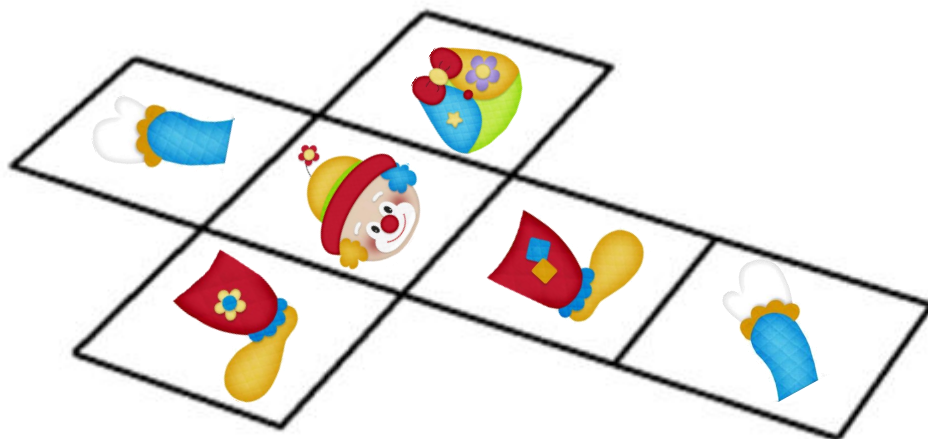
יצא ראש של ליצן – מציירים ראש של ליצן

יצא גוף של ליצן – מציירים גוף של ליצן וכן הלאה




מנצח – בר המזל שהצליח לצייר כמה שיותר ליצנים.

### הערה:

עם ילדים שלא אוהבים לצייר ניתן לשחק עם כרטיסיות או מדבקות חלקי הליצן. במהלך המשחק אוספים את הכרטיסיות או המדבקות עפ"י מה שיוצא בקובייה ולבסוף סופרים כמה ליצנים "שלמים" הצליח כל שחקן לאסוף.



קוביית המשחק



כרטיסיות /מדבקות חלקי הליצן

