

שניצל בורשט לחנוכה

תחרות משימות בין קבוצות קטנות, בנות 3-6 משתתפים.

מטרה:

הרחבת הידע בנושא חנוכה.

חומרים:

- לוחות משימה כמספר הקבוצות.
- מפת ארץ ישראל



מהלך הפעילות:

מכינים לוחות משימה בהתאם לנושא. לכל קבוצה לוח (לוחות כמספר הקבוצות). כל קבוצה מקבלת לוח עם תמונות, ציורים או מטלות מילוליות, ועליה להתמודד עם המשימה בזמן קצוב, הנקבע על ידי המנחה. התשובות נרשמות על דף או מוצגות בפני המנחה/ עוזר המנחה. בתום הזמן הקצוב מעביר המנחה את הלוחות בין הקבוצות לפי כיוון מוסכם מראש. מספר הקבוצות כמספר הלוחות. בסוף הסבב נוצר מצב שבו כל לוח עובר בכל הקבוצות..

להלן רעיונות שונים ללוחות בנושא חנוכה:

לוח מס' 1:

חנוכה על המפה

עליכם למצוא במפה כמה שיותר ישובים הקשורים לחנוכה.

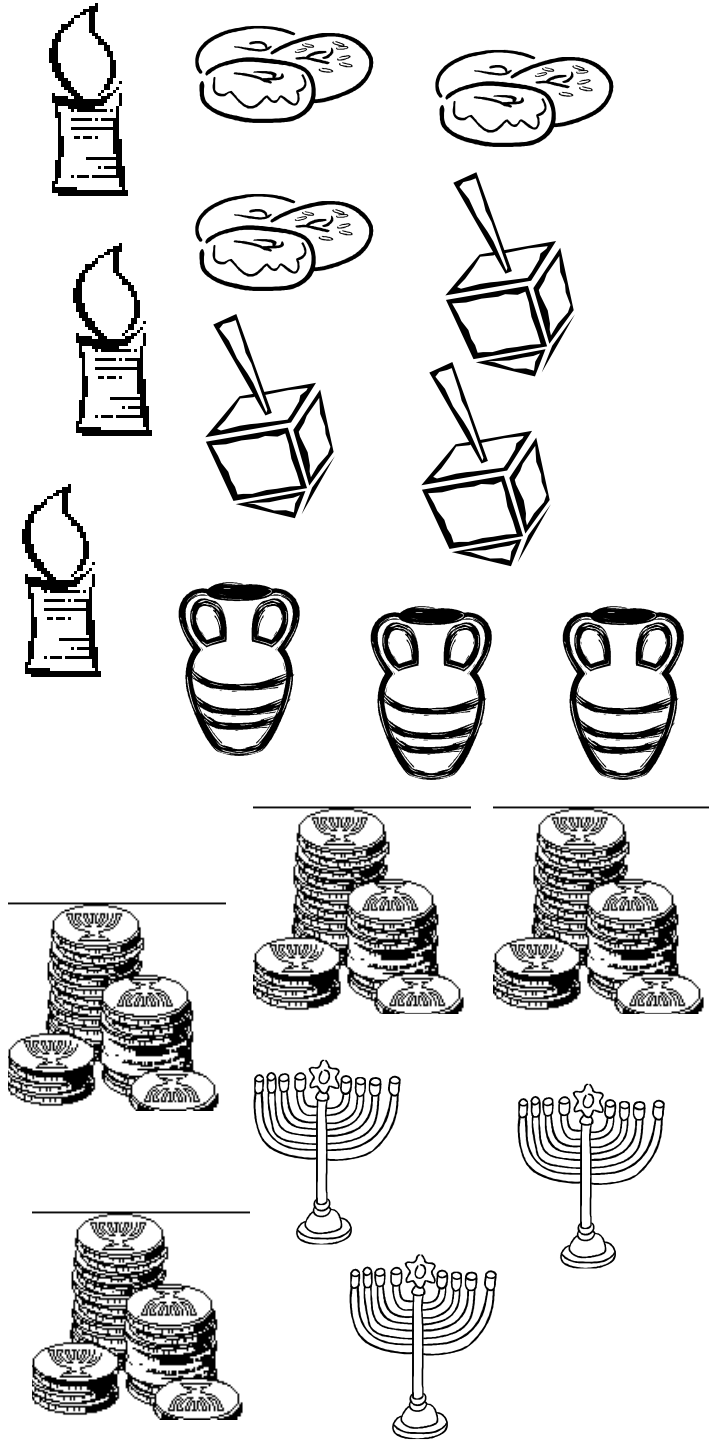
הוא והיא לחנוכה




















1. הוא :איבר חשוב בגוף __ __
 - היא : מאכל לחנוכה _____
 2. הוא : נוזל המשמש לטיגון _____
 - היא : ההפך מרזה _____
 3. הוא : בנזין בעברית הוא : __ __
 - היא : מילה נרדפת לשרפה : _____
 4. הוא : מילה נרדפת לפלא : __ __
 - היא : מילה נרדפת למילה ברחה : __ __
 5. הוא : מילה נרדפת למילה מועד : __ __
 - היא : מילה נרדפת למסתובבת _____
 6. הוא : מילה נרדפת ליופי : __ __
 - היא : שבעת בניה מתו על קידוש השם . _____
 7. הוא : בעזרתו מדליקים את נרות חנוכה _____
 - היא: דרכה חודר האור לחדר : _____
 8. הוא : ירק גינה כתום _____
 - היא : מילה נרדפת לאיסור או הגבלה _____
- רמז :אותה הטיל אנטיוכוס על העם היהודי

סודוקו חנוכה

עליכם לשבץ במשבצות הריקות את 6 הציורים, כך שבכל שורה (אופקית), בכל טור (אנכי) ובכל בלוק (9 משבצות תחומות) יופיעו כל הציורים, ללא חזרות!!!



לקרוא לחשמונאי בשמו...

על כל אחד מהמגנים של בניו של מתיתיהו מופיעות כל אותיות הא-ב חוץ מאותיות שמו. אולי תוכלו לקרוא לכל אחד מהחשמונאים בשמו? שימו לב ישנם שמות שבהם אות אחת או יותר מופיעות פעמיים!

2



1



5




4



3













לוח מס' 5:

פאזל תמונה:

בתמונה שלמעלה חסרים החלקים המצורפים ללוח. הניחו כל חלק במקום המתאים.



לוח מס' 6:

כמה אור!?



מצאו כמה פעמים מופיעה המילה אור בתפזורת.

ר	א	ו	ר	ו	א	ו	ר	ר	א
א	ו	ר	א	ר	ו	ר	ו	א	ר
ו	ר	ר	א	ר	א	ו	א	ו	א
ר	א	ו	ר	ו	א	ו	א	ו	ו
ר	ר	א	ר	א	ו	ר	ר	א	ו
א	ו	א	ו	ו	ר	א	ו	ר	ר
ר	ר	א	א	ו	ר	ו	א	ר	ו
ו	א	ר	ו	א	ר	ו	ו	ר	א
א	א	א	ר	ר	א	ו	ר	א	ו
ו	ר	ו	א	ו	ו	א	א	ו	ר

לוח מס' 7:

מבוך הלביות

עליכם למצוא מיהו הילד או הילדה שבמסלול שלהם נמצאים כל האביזרים והחומרים הדרושים להכנת לביבות.



לוח מס' 8:

איפה הסביבון?

צבעו את כל הסביבונים התואמים לסביבון במרכז.

