

יום העצמאות

"התקווה" ההמנון ומשמעותו

מטרה:





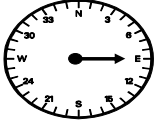


הכרה והבנת משמעות מילות ההמנון בשילוב משחק חידות.



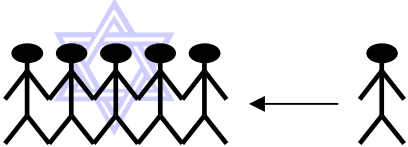




חומרים:

- ◆ שיר "התקווה" רשום ע"ג לוח פוליגל.
- ◆ 20 לוחות בגודל A4 - כל לוח מחולק ל-3 חלקים: (ראה סרטוט) במרכז הלוח - המילה או הביטוי מתוך השיר למעלה - מקום ריק לכרטיסיית הסבר למטה - מקום ריק לכרטיסיית חידה
- ◆ 20 כרטיסיות הסבר (בגודל מתאים ללוח).
- ◆ 20 כרטיסיות חידה (בגודל מתאים ללוח) שבגבם מצויר מגן דוד.

מהלך הפעילות:

1. מניחים את לוח הפוליגל במרכז החדר על הרצפה, מסביבו מסדרים את הלוחות לפי סדר המילים בהמנון.
 2. מחלקים את הקבוצה ל-4 צוותים. מחלקים לכל צוות 5 כרטיסי הסבר ו-5 כרטיסי חידות.
 3. לכל מהלך במשחק 2 שלבים:
שלב א': כל צוות בתורו חושף את אחד מכרטיסי החידה שלו, ומניח אותו במקום המתאים על גבי הלוח, מתחת למילה המהווה את התשובה לחידה.
שלב ב': השלמת הפירוש לאותה מילה או ביטוי: כל ארבעת הצוותים מחפשים בו בזמן, בין כרטיסי ההסבר, את הפירוש המתאים לאותה מילה/ ביטוי. קוראים בקול ומניחים על גבי הלוח מעל אותה מילה.
- מנצחת הקבוצה שסיימה להניח את כל הכרטיסים שברשותה.

החידה	הפירוש	המילה/ הביטוי
דעו לך	כל זמן ש...	כל עוד
	בעומק של הלב	בלבב פנימה
 שפן הפוך	נשמה	נפש
	בן עמנו	יהודי
ים הוה	רועשת ונרגשת	הומיה
	בקצוות	ולפאתי
	כיוון א"י לרוב ארצות הגולה	מזרח
	הפנים לחזית	קדימה
	המבט לארץ ישראל	עין לציון

 <p>יה +</p>	מביטה	צופיה
ואלעד	טרם	עוד לא
	לא מוצאים אותה	אבדה
<p>מי עוד לא אבדה לנו?</p> <p>פתח תקוה בת ים רמת גן</p>	אמונתנו שיקרה דבר שרוצים בו	תקוותנו
שם ההמנון שלנו	אמונה שיקרה דבר טוב	התקווה
4X500	גילה 2000	בת שנות אלפיים
	להיהפך לאומה	להיות עם
	משוחרר/ לא עבד	חופשי
	במדינה שלנו	בארצנו
	משמות ארצנו	ארץ ציון
	עיר הבירה שלנו	ירושלים