

כישורי חיים


כמה זה עולה לנו

תכנון תקציב

פעילות מס' 1

מטרה:

- לעורר את המודעות לכך שכדי לחסוך יש לתכנן מראש את ההוצאות.
- להמחיש את המשמעות של תקציב, על כל מגבלותיו.



חומרים:

- דף הוצאות לכל קבוצה (נספח א')
- כרטיסי אירועים
- דפים וכלי כתיבה

מהלך הפעילות:

1. מחלקים את הקבוצה לתת-קבוצות. לכל קבוצה נותנים דף הוצאות, דפים וכלי כתיבה.
2. על הקבוצה לחשוב ביחד ולתכנן את ההוצאות שלהם לשבוע הקרוב.
3. במסגרת התקציב עליהם להחליט החלטות שונות. לדוגמא: אפשר להחליט שמוותרים על שימוש בכלים חד פעמיים על מנת לחסוך בהוצאות, או מעדיפים לקנות ממתקים ולחסוך ביציאה קבוצתית וכיו"ב.
4. כל חשיבה, ויכוח או החלטה בסופו של דבר תביא את הילדים להבנה שהתקציב הוא מוגבל, אי אפשר לקנות הכל... לפעמים יצטרכו לוותר על כמה מהדברים שרצו.
5. לאחר שסיימו לתכנן את התקציב נותנים לכל קבוצה כרטיס אירוע. עליהם לקרוא את האירוע הבלתי צפוי ולתכנן את התקציב מחדש תוך התייחסות לאירוע. לדוגמא: אם עליהם למצוא מימון לטיפול שיניים או לחלון שנשבר יהיה עליהם להחליט על מה הם מוותרים כדי שיוכלו לעמוד בתקציב.
5. במליאה כל קבוצה תספר על ההוצאות שהחליטה עליהם, האם היה ויכוח, מה היו ההתלבטויות וכיצד הסתדרו עם האירוע הבלתי צפוי.

קבלתם תקציב קבוצתי (ל-10 ילדים) של 500 ש"ח לשבוע. עליכם לתכנן את ההוצאות שלכם לשבוע זה.

כלים חד-פעמיים


כוסות פלסטיק 100 ב-4.40 ש"ח
 כוסות קלקר - 30 ב-3.40 ש"ח
 צלחות 50 ב-6.40 ש"ח

אוכל

עוגת הבית - 14.90 ש"ח
 לחמית (920 גרם) - 18.90 ש"ח
 מנה חמה 4.20 ש"ח
 קורנפלקס (750 גרם) - 14.90 ש"ח
 דליפקאן (450 גרם) - 15.50 ש"ח
 מצדן דנונה 1.90 ש"ח
 ביסקויטים חגיגה (4 יחידות) - 25 ש"ח
 ופלים עלית (4 יחידות) - 10 ש"ח
 במבה (20 שקיות) - 17.90 ש"ח
 תפוציפס (7 שקיות) - 7.50 ש"ח
 שוקולד קליק 4.90 ש"ח
 שוקולד חלב 4 יחידות ב-11.90 ש"ח
 ופלים מצפים 8.90 ש"ח

יצאות

סרט - 36 ש"ח
 פיצה - 7 ש"ח
 שוארמה - 20 ש"ח
 באולינג - 15 ש"ח



ספרים


אנציקלופדיה, כנר "אביב" 40 ש"ח
 במבצע
 ספר קריאה 50 ש"ח
 צתון יומי 4.50 ₪

שתיה

קולה 4.60 ש"ח אחר 3.90 ש"ח
 שוקו 7.90 ש"ח
 קפה 18.40 ש"ח
 תה (100 שקיות) - 15.70 ש"ח



דוגמאות לכרטיסי אירועים:



יוסי נגש לבחינת בגרות בלשון. הוא צריך
שעורי עזר לפני הבחינה.
כל שעור עולה 50 ₪.

המורה של שירה בקשה להביא מלון
אנגלי – עברי לשעור הבא.
עלות המלון הוא 90 ₪.

לאור נשברה עדשה במשקפיים. מחיר עדשה
אחת הוא 70 ₪.

אתם רוצים לקנות אנציקלופדיה לקבוצה.
כך עולה 90 ₪.

למיכל היתה בדיקת שנים. עליה לעשות
סתימה בשן.
הטיפול עולה 120 ₪.



פעילות מס' 2

מטרה:

- לתת לילדים מושג על ההוצאות שהפנימיה משקיעה בהחזקה שוטפת ויומיומית.
- להביא את הילדים למודעות שישנם הרבה תחומים בהם אפשר לעזור לחסוך בהוצאות.

חומרים:

- לוח פוליגל מחולק לשני טורים.
- בטור אחד: תחומים שונים של הוצאות שוטפות בפנימיה לדוגמא: חשמל לחודש, שעת חוג, ניקיון לחודש וכיוב'.
בטור השני: 3 משבצות לכל תחום (ראה שרטוט). על כל משבצת סקוץ' זכר. במשבצת שעליה מופיע הכרטיס הנכון נצמיד סקוץ' גם במרכז.
- לכל תחום כרטיסיה עם הסכום המתאים. מאחורי כל כרטיסיה במרכז מוצמד סקוץ' נקבה.
- לכל תחום 3 כרטיסיות כיסוי שחורות עם טווח שונה של מחירים (לדוגמא: בין 10,000 ל – 35,000). מכסים את כל המשבצות ורק מתחת לסכום הנכון מצמידים את הכרטיס המתאים.

מהלך הפעילות:

1. המדריך מפנה לילדים את השאלה: כמה לדעתכם עולה לפנימיה חשמל לחודש. הילדים מהמרים על הסכום, כל ילד מהמר על אחת האפשרויות (מתוך ה - 3) והמדריך רושם מה אמר כל ילד. אפשר לרכז את הניחושים בטבלה.
2. בסוף מורידים את הכיסויים אחד אחד ורואים מי ניחש נכון את העלויות בתחומים השונים.
3. מדברים עם הילדים על כך שגם הם יכולים לעזור בנושא החיסכון בפנימיה. אם נשים לב ולא נשכח אורות דולקים, מזגן דולק וכד'.
אם נקפיד על שימוש נכון במחשבים לא נצטרך לשלם 1000 שקל על נזקים.

כמה זה עולה לנו?

תשלול להודט



טעת תוג

אתזקת מתטבים



נקיון להודט



טיפוץ קבוצה



אוכל