

לוטו עלים - צבע וצורה

מטרות הפעילות:

- הכרת הצמחים בסביבה הקרובה של החניך.
- עידוד הסקרנות של החניך באמצעות התבוננות, מיון ומחקר.

אביזרי עזר:

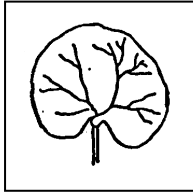
- מגדיר צורות עלים.
- דבק או שדכן.
- זכוכיות מגדילות (רצוי לכל משתתף).

מהלך הפעילות:

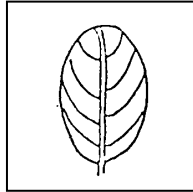
- א. חלוקה לתת קבוצות (4-5 בקבוצה).
 - ב. יציאה לסביבה הקרובה או לחצר הפנימייה, לשם איסוף עלים.
 - ג. מיון העלים לפי צורתם וצורת שפת העלה בעזרת המגדיר המצורף.
 - ד. דיון במליאה:
- * מגוון הצורות של הצמחים.
 - * קשת צבעי העלים - האם יש לנו מספיק צבעים על מנת שנוכל לחקות את הטבע?
 - * מישוש העלים - מהחלקים ביותר עד לשעירים והדוקרניים.

מגדיר צורות עלים


צורת עלה




דמוי כליה




סגלגל




דמוי לב



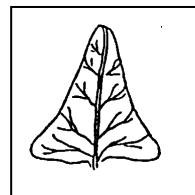
דמוי ביצה



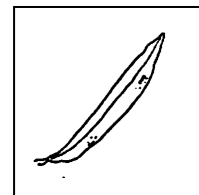
דמוי איזמל



דמוי מחט




דמוי רומח

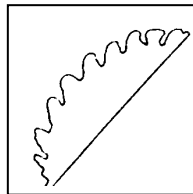


דמוי סרגל

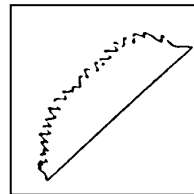
שפת עלה



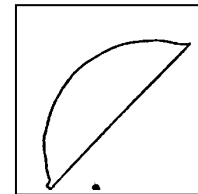
גזורה



מפורצת



משוננת



תמימה