



יום פתוח לפסח - הפנינג

יום פתוח הוא אחר צהריים פעיל שבו מתקיימות ברחבי הפנימייה תחנות שונות בנושא פסח ואביב.

ביום זה המדריכים מקבלים מראש תדרוך לגבי התחנות הקיימות ודף לוח זמנים. בדף לוח הזמנים מופיעה טבלה ובה סדר התחנות, בה תעבור הקבוצה ומיקום כל תחנה. הקבוצות יסתובבו במוקדים השונים ויבצעו את הפעילויות בתחנות.

- כדאי לדאוג למוזיקת רקע מתאימה.

הצעות לתחנות:

1. ההגדה ברמזים:

חומרים:


- הגדה לכל קבוצה + כלי כתיבה
- פתקיות דביקות
- חפצים שמהווים רמזים לאיזכורים שונים בהגדה, מפוזרים ברחבי חצר הפנימייה.

הכנה:

מפזרים את החפצים בפניות שונות בחצר. כלל דף בהגדה שקיימת בו מילה הקשורה לאחד הרמזים, מצמידים פיתקית. (במידה ויש יותר מאחד, מצמידים שתי פתקיות בעמוד).

הפעילות:

הקבוצה מדפדפת בהגדה תוך כדי הסתובבות בחצר ומנסה לחבר בין הרמזים שמצאה לעמודים המסומנים בהגדה – הצליחה לקשר, תכתוב ע"ג הפתקית מהו הרמז השייך לעמוד המסומן.



רשימת רמזים:

למה הוא מרמז	החפץ
הכרפס מקערת הסדר	סלרי / פטרוזיליה
קדש	גביע קידוש
"שאר ירקות" - מה נשתנה	ירקות - עגבניה, מלפפון, פלפל...
"ובזרוע נטויה, זו החרב..."	חרב
עשר המכות	בובת צפרדע
עשר המכות	מסרק סמין
"גבעות כבני צאן" – הלל	צאן - כבשה
רחצה	נטלה לרחיצת ידיים
"לשנה הבאה בירושלים..."	תמונת ירושלים
אחד עשר מי יודע? כוכביא...	כוכבים
השונרא מ"חד גדיא"	חתול



2. חידון אביב:



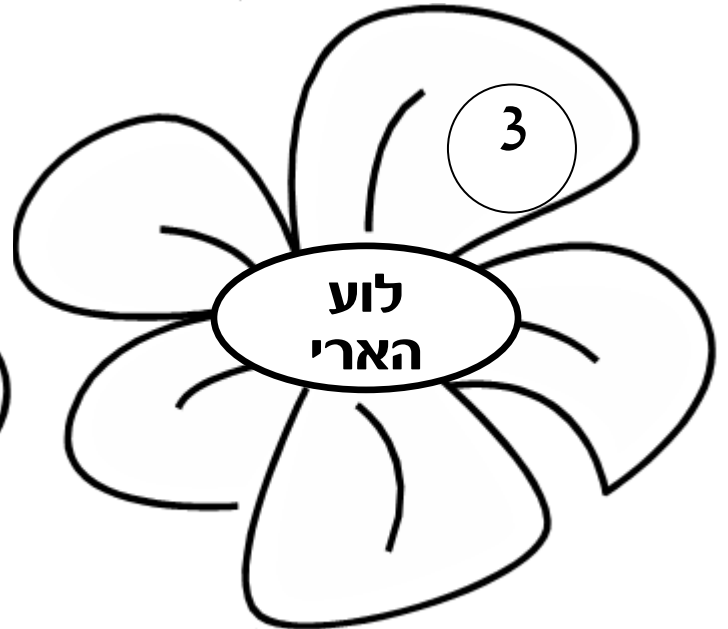



חומרים:

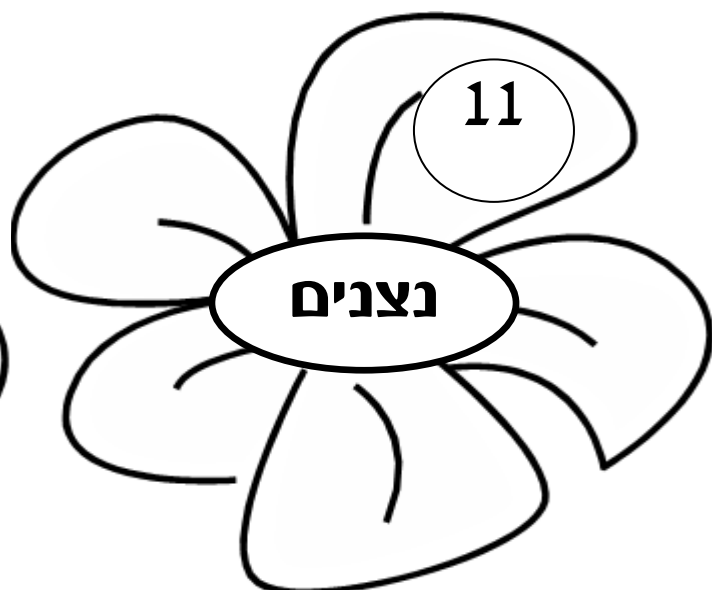
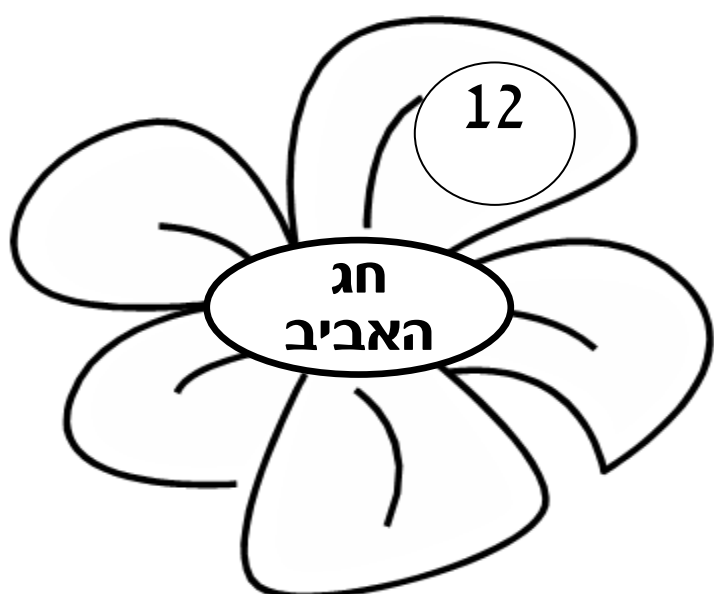
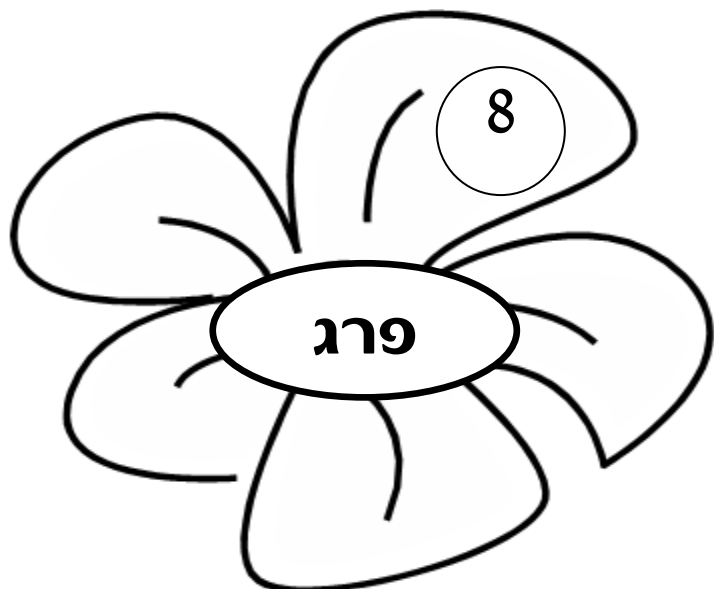
- דף חידון "פרפר ופרח" לכל קבוצה + כלי כתיבה
- פרחים מבריסטול מנויילן מוצמדים לשיפוד, נעוצים בפינות שונות בחצר/גינת הפנימייה. הפרחים ממוספרים ובכל אחד תשובה לאחת השאלות המופיעות בדף החידון.

הפעילות:

על המשתתפים להסתובב ברחבי הגינה. כשמגיעים לפרח, עליהם למצוא את הקשר בין השאלה שבדף שלהם לתשובה הכתובה על גבי הפרח. את מספר התשובה יכתבו בדף. כך הלאה עד שממלאים את כל דף החידון.

התשובות על הפרחים – יש לניילן ולהצמיד לשיפוד





דף השאלות לחידון אביב

התשובות לשאלות שעל הפרפרים מפוזרות על הפרחים שבגינה התאימו פרפר לפרח וכתבו בתוך כל פרפר את המספר של הפרח המתאים!



3. אחד מי יודע - אפיקומן

חומרים:

100 כוסות חד פעמיות אטומות מונחות הפוך וממוספרות מ - 1-100, 7 שקיות קטנות של סוכריות שניתן להחביא בתוך הכוסות.

הכנה:

מניחים את הכוסות על הרצפה הפוכות, מוצבות כלוח. רק בתוך כוסות שמספרן בגימטרייה "אפיקומן" מטמינים את הסוכריות.

הפעילות:

למשתתפים נאמר שבכוסות שלפניהם מוטמן "אפיקומן". הם יוכלו לזכות בו רק אם יצליחו לנחש על פי איזו חוקיות הוא נטמן הם יכולים לנסות ולנחש ניחושים שונים תוך כדי ניסיון להרים כוס כזו או אחרת (לא יותר מאחת בכל פעם).
ניחשו? זכו "באפיקומן".
* אפשר להטמין את ה"אפיקומן" על פי חוקיות שונה, כגון: כפולות מספרים, באלכסון של הלוח ועוד.

4. הפירמידה

חומרים:

- פוליגל גדול משורטט קו מתאר של פירמידה.
- "לבנים" מבריסטול, על כל לבנה מילה או צירוף מילים מתוך קטע מההגדה "עבדים היינו לפרעה במצרים".

הפעילות:

סידור "הלבנים" לפי הרצף הנכון יוצר פירמידה.


5. אפיית מצות (בחוץ):

חומרים:

טבון, שולחנות עבודה, מפות ניילון ח"פ, קערות ללישה, מערוכים, מלח, קמח, מים, מזלגות או גלגלות (לחירור)

מתכון למצות – לקבוצה של 12 ילדים:

- 4 כוסות קמח
- 2 כוסות מים
- מעט מלח



בתחנה זו יש למנות לפחות 2 מדריכים אחראים. תפקידם יהיה לזרז את הילדים לסיים להכין את המצות תוך 18 דקות ולהשגיח על האש.

6. האפיקומן (בחדר):

חומרים:

- מצה מפולילגל כהה (עדיף חום) מחולקת לפאזל של שמונה חלקים, הפאזל השלם יוצר את המילה – "אפיקומן".
- נייר גרוס
- ארגז גדול או שטח תחום בעזרת גדר מפולילגל או כל חומר אחר
- בונים את הגדר או מציבים את הארגז, ממלאים בנייר הגרוס ומחביאים את חלקי הפאזל. המשימה היא למצוא את ה"אפיקומן"... (אפשר להקציב זמן) ולהרכיב את הפאזל.

7. עשר המכות במשימות (בחדר):

חומרים:


- קנקני פטל כמספר הקבוצות
- חידות בציורים (נספח)
- לוח קליעה למטרה + כדורי קלקר
- כיסויי עיניים
- מכשולים
- כתב סתרים (נספח)
- לוח סקוצ'ים עשר המכות
- כרטיסי המשימות

• כרטיסיות עשר המכות


המדריך האחראי יספר לילדים מעט על עשר המכות תוך כדי שאילת שאלות ושיתוף הילדים.

המדריך יציב את הלוח הריק מול הילדים, בידי כרטיסי המשימות וכרטיסי עשרת המכות (המאוירות) מונחות לפני הילדים. בכל פעם ירים המדריך כרטיס משימה – הילדים יבצעו את המשימות בזו אחר זו ולאחר כל משימה ינחשו לאיזו מכה היא שייכת. ניחשו – יקבלו את כרטיס המכה ויצמידו ללוח. לבסוף יסדרו את המכות על הלוח לפי סדר התרחשותן.

חידות בציורים:



(ארבה)



(שחין)

משימות לעשרת המכות:

- דם – על כל הקבוצה לגמור תוך זמן מסוים קנקן פטל
- צפרדע - מרוץ שליחים בקפיצות צפרדע
- כינים- אחד החניכים צריך להציג לקבוצה בפנטומימה
- ערוב- חיות בפנטומימה.
- דבר- לשחק פרה עיוורת.
- שחין- חידה בציורים
- ברד- קליעה למטרה עם כדורי קלקר על הקיר
- ארבה - חידה בציורים
- חושך- הובלת ילד בעיניים מכוסות דרך מכשולים.
- בכורות - כתב סתרים/ לשיר "פרעה בפיגימה באמצע הלילה..."

8. הכנת חרוסת: (במטבח)

חומרים:

- תמרים, אגוזים, צימוקים, יין, תפוחי עץ
- מגרדות
- קערות



מומלץ להושיב בתחנה זו אם בית.

9. נקיון יסודי:

חומרים:

- יריעת ניילון מאורכת, עליה המילים: "עבדים היינו לפרעה במצרים ועתה בני חורין"
- טפט שקוף מכסה את המילים
- סקוצים וסבון
- דליים עם מים

נכסה את יריעת הניילון בצבע והמשימה היא לגלות מה כתוב. הילדים ינקו את הניילון ועל ידי כך יחשפו את הכיתוב.

7. משחקי אגוזים – ניתן למצוא באתר.