

יום ירושלים

בונים ירושלים / אביבה עזר

מטרות הפעילות:

יצירת תמונת קיר ממגוון המבנים האופייניים לעיר.



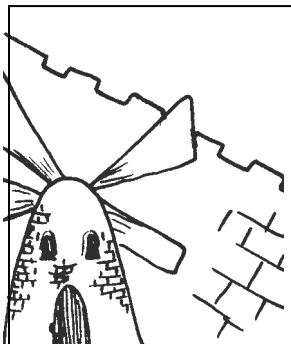
אביזרי עזר:


- דפי פוליו (או שמיניות בריסטול) ועליהם שרטוטי מבנים אופייניים לירושלים - (קווי מיתאר בלבד) מצ"ב.
- יש לייחד כל דף למבנה אחד בלבד, או למקטע של תמונה.
- צבעים מכל הסוגים כמו גם טושי זהב וכסף.
- מספריים ודבק.
- קלטת שירי ירושלים - להשמעה ברקע.
- קרטוני ביצוע או קרטון גלי.


מהלך הפעילות:



1. כל משתתף מקבל דף או שניים, צובע ומעצב כרצונו את השרטוט ולבסוף גוזר את המבנה מתוך הדף.
2. כאשר הושלמה המלאכה, ובידי כל אחד מבנה או שניים, צבוע וגזור, ניגשים למלאכת ההרכבה:
על קרטוני ביצוע או קרטון גלי "בונים את העיר", תוך הדבקה משותפת של הציורים - כל אחד ניגש בתורו ומדביק את הציור שלו.


ציורים לדוגמא:












26



27