

# חדר בריחה (escape room)

## תחרות משימות מאתגרת

### באדיבות: אילנה בדנני מפנימיית "עלומים"

המשחק בהשראת חדרי בריחה, בילוי הרפתקני מרתק שכבש את העולם. במהלך המשחק על המתחרים לפתור חידות, למצוא את המטמונים, להשתמש בטיפים וכל זאת בשיתוף פעולה עם חברי הקבוצה. כל זאת במטרה אחת ויחידה - למצוא דרך החוצה מן החדר! \* חשוב לדאוג שמדריך הבקיא בפרטי הפעילות ילווה את הילדים לכל אורכה.

#### מטרות:

- שיתוף פעולה ועבודת צוות
- פיתוח חשיבה יצירתית

#### חומרים:

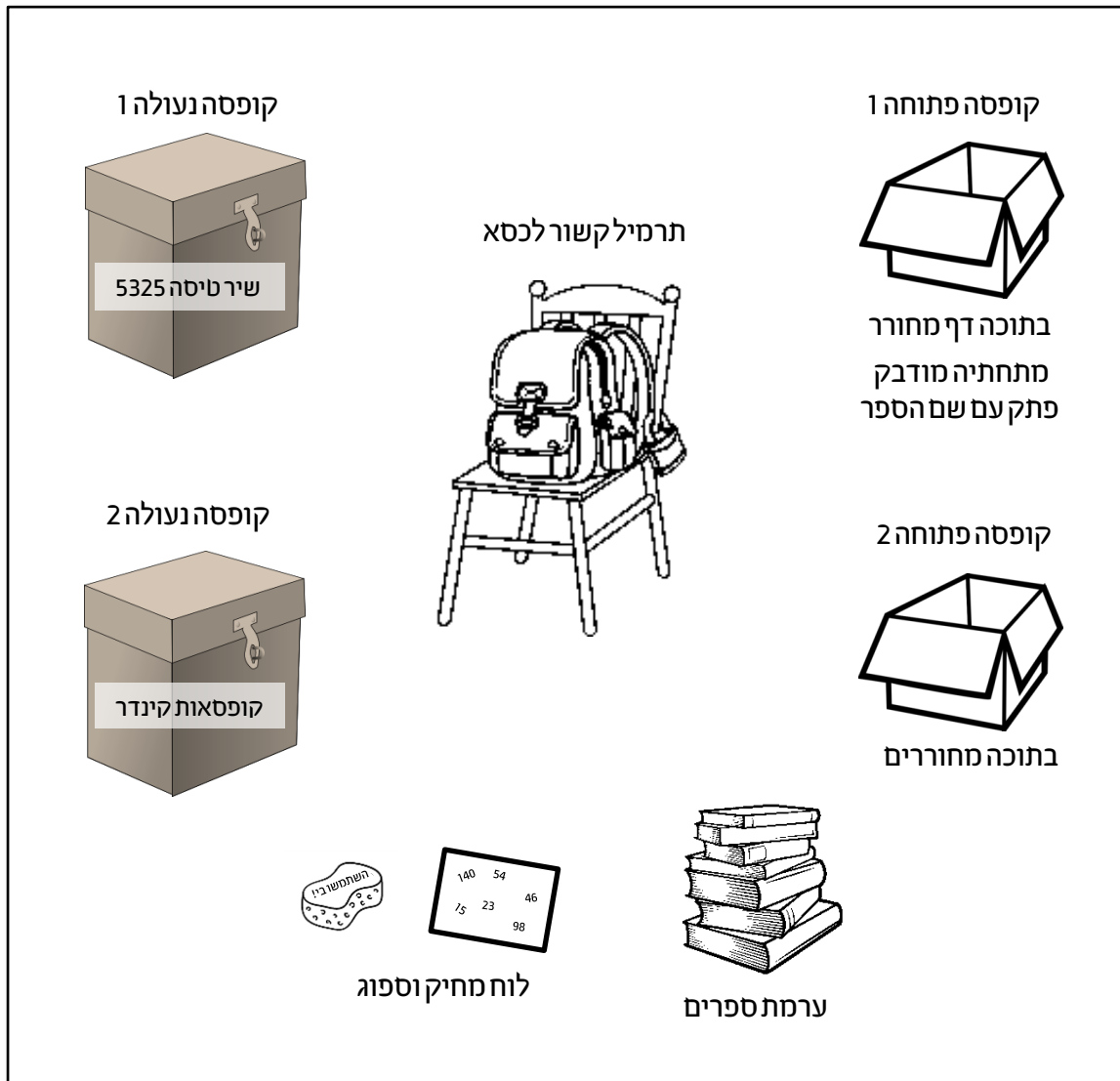
- חדרו-2 מפתחות לנעילת הדלת
- 2 קופסאות שניתנות לנעילה באמצעות מנעול ספרות (או כספות)
- 2 קופסאות נעליים
- כסא
- תרמיל עם כיסים
- מנעול צילינדר, שרשרת ומפתח
- 3 מנעולי ספרות
- 5 ספרים שונים
- 3 מחוררים
- 2 מדבקות זהות
- כלי כתיבה
- לוח וטוש מחיק
- ספוג ללוח מחיק
- טוש ארטליין

- דיסק או דיסקונקי עם השיר "טיסה 5325" של משה פרץ
- רדיו דיסק
- 2 קופסאות של "ביצת הפתעה קינדר"
- פתק קטן עם המספר 666 (מודפס במחשב)
- פתק קטן עם החידה: "באיזו שנה הוקמה מדינת ישראל?"
- פתקי רמזים (כמפורט בתדריך)

### הכנה לפעילות:

- הכנת התרמיל: קושרים את התרמיל לכסא בשרשרת עם מנעול רגיל. את המפתח למנעול מכניסים לתוך אחת מקופסאות הקינדר ושומרים בצד. לאחד הכיסים בתרמיל מכניסים את מפתח הדלת ונועלים במנעול ספרות בקוד 666. לכיס אחר מכניסים את "רמז מספר 2".
- הכנת קופסאות הנעליים: על חלקה התחתון של אחת הקופסאות מדביקים פתק עם שם אחד הספרים (לבחירתכם) ולקופסה השניה מכניסים את שלושת המחוררים.
- הכנת המחורר: מכניסים לתוך מיכל הפסולת של אחד מהמחוררים פתק קטן מקופל עם החידה: "באיזו שנה הוקמה מדינת ישראל?" חשוב להקפיד שמיכל הפסולת לא יהיה ריק.
- הכנת הספר: פותחים את הספר שבחרנו בעמוד כלשהו (זוכרים את מספר העמוד) ומניחים עליו דף נייר. מסמנים על הדף את המקומות בהן כתובות האותיות מ, ח, ג, ר, ו מחוררים את הדף במקומות המסומנים. מדביקים את 2 המדבקות הזוהות באותה פינה על הדף בספר ועל הדף המחורר כך שכאשר נצמיד מדבקה למדבקה נגלה את המילה: "מחורר". מכניסים את הדף המחורר לתוך הקופסה עם שם הספר. (הסבר מפורט הכולל תמונות בהמשך)
- הכנת הלוח והספוג: כותבים על הלוח המחיק את מספר העמוד מהספר שבחרנו בטוש ארטליין (לא מחיק) ומוסיפים בטוש מחיק באותו הצבע מספרים שונים של עמודים (כדי לבלבל). על הספוג כותבים: "השתמשו בוי!"
- הכנת הכספות/קופסאות:  
 קופסה ראשונה - מכניסים לקופסה דיסק או דיסק און קי עם השיר "טיסה 5325" של משה פרץ ונועלים במנעול ספרות בקוד 1948.  
 קופסה שניה - מכניסים לקופסה שתי קופסאות קטנות של "ביצת הפתעה קינדר". באחת נמצא המפתח של המנעול הקושר את התרמיל לכסא ולשניה מכניסים פתק עם המספר 666. נועלים את הקופסה במנעול ספרות בקוד 5325.

- **הכנת החדר:** מניחים במרכז החדר את הכסא הקשור לתרמיל. מפזרים את יתר האביזרים בפינות החדר:



### מהלך הפעילות:

- מכניסים את הקבוצה (רצוי עד 6 משתתפים בכל פעם) לחדר הפעילות ונועלים במפתח.
- אחד המדריכים יושב בחדר כשידיו כבולות ומספר לקבוצה על חטיפתו וגניבת התרמיל, בו נמצא המפתח שבעזרתו ניתן יהיה להימלט מהחדר. המשימה העומדת בפני הקבוצה היא לשחרר את התרמיל מהכסא, לחלץ את המדריך ולהימלט מן החדר.
- בדרך למציאת המפתח, הקבוצה מקבלת רמזים שונים שסייעו לה להגיע לפתרון.

## פתקי הרמזים

**רמז מס' 1:** נמסר לקבוצה ביד

פתרון בגימטריה: "לכו לתרמיל המונח על כסא"

6,20,30

30,10,40,200,400,30

30,70 8,50,6,40,5

1,60,20

**רמז מס' 2:** נמצא באחד הכיסים בתרמיל.

1. פתק בכתב **Petel Ding** במחשב: (או כתב סתרים אחר)



# מקרא:


ל - 	א - 
מ - 	ב - 
נ - 	ג - 
ס - 	ד - 
ע - 	ה - 
פ - 	ו - 
צ - 	ז - 
ק - 	ח - 
ר - 	ט - 
ש - 	י - 
ת - 	כ - 

הפתרון: "תחשבו מחוץ לקופסה".

הרמז הבא נמצא "מחוץ לקופסה" כלומר על הקופסה שבצידה החיצוני רשום שם של ספר. חברי הקבוצה צריכים להבין שהרמז קשור לספר ולדף המחורר שבתוכה. על מנת למצוא את הרמז עליהם להשתמש בספוג, למחוק את המספרים שכתובים על הלוח המחיק, לחשוף את המספר שלא נמחק ולפתוח את הספר בעמוד זה. בעמוד זה נמצאת מדבקה תואמת למדבקה שבדף המחורר שבתוך הקופסה. ברגע שניחוח את הדף המחורר על דף הספר, באופן שהמדבקות יהיו מונחות זו על זו, יגלו את המילה "מחורר", שתוביל אותם לקופסת המחוררים.



**כאשר מניחים את המדבקה באופן מדויק על המדבקה הזוהה ניתן לקרוא את המילה בקלות.**





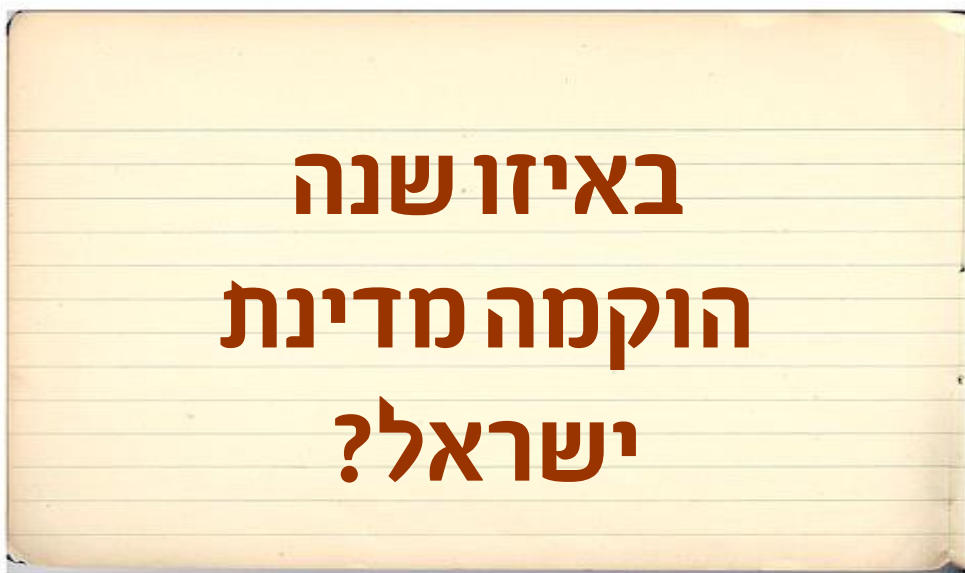
מיכל הפסולת

**רמז מס' 3: נמצא במיכל הפסולת של אחד המחוררים.**

פתק ובו החידה: "באיזו שנה הוקמה מדינת ישראל?"

פתרון החידה: 1948 הוא הקוד הדרוש לפתיחת מנעול המספרים של

אחת מהקופסאות הנעולות.



**רמז מס' 4: נמצא בתוך הקופסה שקוד המנעול שלה הוא 1948**

דיסק או דיסק און קי עם השיר "טיסה 5325":

<https://www.youtube.com/watch?v=6scn8lIDx3U>

5325 הוא קוד הפתיחה לקופסה הנעולה האחרונה.

**רמז מס' 5: נמצא בתוך הקופסא שקוד המנעול שלה הוא 5325**

בקופסה זו נמצאות שתי קופסאות קינדר. באחת נמצא המפתח למנעול שקושר את התרמיל לכסא, ובשניה נמצא הפתק שעליו המספר 666 שהוא הקוד לפתיחת המנעול של כיס התרמיל שבו נמצא

**המפתח לדלת החדר!**

