



יום הולדת

## יום הולדת בלשי / אביבה עזר

חגיגת יום הולדת, מלאת מסתורין והפתעות. המשתתפים הופכים בלשים וחתן היומולדת במרכז ההתרחשות. את ההזמנות לחגיגה ניתן להדפיס באותיות קטנטנות שהפענוח שלהן אפשרי רק בעזרת זכוכית מגדלת.

### עריכת השולחן

חומרים מיוחדים:

- זכוכיות מגדלת לקישוט (אפשר לעטוף בצלופן ולמלא בסוכריות קטנות)
- דפי נייר עליהם מוטבעות כפות ידיהם של כל אחד מהמשתתפים לזיהוי מקומות הישיבה
- סביב השולחן (ניתן להטביע בעזרת צבע גואש או במכונת צילום).

נשלב בחגיגה מגוון משחקים ומשימות בלשיות:

### ברכה ברמזים

חומרים:

- פתקי רמזים, בהם רשומים פרטים שונים המתייחסים לילד היומולדת, תמונות וכד' (יש להכין מראש את המשימה הזו כהפתעה, בעזרת החברים ובני המשפחה)
- בריסטול גדול עליו תיכתב הברכה שתתמלא תוך כדי קריאתה. (ראה דוגמה). את הברכה יש לקשט ולהגיש לילד החוגג בתום המסיבה.

הכנות מראש:

כשבוע לפני החגיגה, יש לברר כמה שיותר פרטים על הילד שניתן לשבץ אותם בברכה המיוחדת שלו. את הפרטים נברר עם החברים שלו, אנשי הצוות ובני משפחה. כל פרט ייכתב בצורה נאה על כרטיס. נשלב גם תצלומים של הילד.

את כרטיסי הרמזים נחביא בחדר בו תיערך החגיגה.

לפני ההפעלה, נבקש מכל המשתתפים לצאת ולחפש את כרטיסיות הרמזים שהוחבאו. כשכולם ימצאו ניקרא את הברכה. בכל פעם שנגיע לפרט שיש להשלים, נצרף את הכרטיסייה או התמונה המתאימה שנמצאה.

## דוגמה לברכה:

יום \_\_\_\_\_ היה יום שמח – ממש מושלם.  
\_\_\_\_\_ המקסים הגיע לעולם ובאותו היום ב \_\_\_\_\_ היתה חגיגה לכולם.

משנה לשנה התחזק וגדל, נוספו חברים, חוויות ובכלל.  
והיום נער החמד הוא בחור שיודע רבות, אוהב \_\_\_\_\_ ו \_\_\_\_\_ להיות.  
שר תמיד \_\_\_\_\_ במקלחת  
וגם לחבריו הטובים \_\_\_\_\_ מביא הרבה נחת.  
הוא תמיד בולט בכל הטיולים והנסיעות, זוכרים את \_\_\_\_\_ וגם  
\_\_\_\_\_ איזה כיף... איזה חוויות....

גם בבית הספר כולם כבר יודעים: \_\_\_\_\_ אוהב \_\_\_\_\_  
וב \_\_\_\_\_ הוא ממש מומחה.

אז שפע איחולים מכל החברים וגם \_\_\_\_\_ אותך מברכים.  
שתמיד להיות \_\_\_\_\_ ו \_\_\_\_\_ לעשות.  
שיהיה לך כיף, עד מאה ועשרים.  
שלך כתמיד \_\_\_\_\_.



## כל פרט חשוב

### משחק המחייב זיכרון בלשי

ילד היומולדת עומד במרכז. כל המשתתפים במעגל סביבו. המשתתפים מתבקשים להביט בו חצי דקה ואז להסתובב עם הגב אליו.  
כל אחד בתורו מתבקש לענות על שאלה אחת הקשורה למראה של הילד החוגג, מבלי שיוכל להביט בו שוב.  
אם לא זכר, יוצא מהמעגל.  
מנצחים אלו שנשארו אחרונים.

דוגמאות לשאלות:

- באיזה צד נמצא השביל בתסרוקת?
- איזה סמל מצויר על החולצה?|

- על איזו יד הוא עונד את השעון?
- איזה צד של החולצה יש כיס?
- באיזה צבע שרוכי הנעליים?
- האם לחולצה יש צווארון?
- על איזו אצבע יש לו פלסטר?
- מה רקום לו על הכיס של הגיינס?

## משחק הרוצח

הקבוצה יושבת על כסאות במעגל. הראשים של כולם מושפלים. ילד היומולדת עובר מאחורי כולם וטופח לכל אחד פעם אחת על הגב. במהלך הסיבוב הוא בוחר באחד המשתתפים שיהיה הרוצח ורק לו הוא טופח על הגב פעמיים. בתום הסיבוב הוא נותן הנחייה לכולם להרים את הראשים ולהביט זה בזה. הרוצח פועל ע"י קריצות. עליו לנסות לעשות זאת מבלי שיגלו אותו. מי שראה קריצה צריך להכריז "נרצחתי" ולהוריד מחדש את הראש. אם אחד המשתתפים חושב שהוא יודע מי הרוצח, לוחש את השם לילד היומולדת. אם טעה – כאילו נרצח ויוצא מהמשחק. אם צדק – הרוצח התגלה והמשחק יכול להתחיל מחדש.

## משימות מוצפנות



### כתב סתרים

חומרים:

- דף נייר
- נר
- צבעי מים ומכחולים

מכינים מראש ברכה קצרה לילד שנכתבת על דף נייר בעזרת נר. הכתב עם הנר יתגלה רק כשהדף ייצבע בצבעי מים. הצבעים יספגו על הדף מלבד המקומות בהם עברנו עם הנר. צביעת הדף כולו תגלה את הכתובת הנסתרת.

ניתן לחלק את המשתתפים לצוותים ולכתוב ברכה בהמשכים. על כל דף – חלק מהברכה. רק לאחר שכולם גילו את הברכה, נקרא אותה ברצף.

## הודעה מתוקה 🍰

### חומרים:

- צנצנת, עליה מדבקה: "עוגיות דבש" ובה מוחבאים מטבעות שוקולד כמספר המשתתפים.
- סיפור המעשה.
- כתב חידה ומקרא.

### מהלך המשימה:




















מחלקים את המשתתפים לצוותים. לכל צוות כתב חידה ומקרא. (ראה נספח)  
קוראים את המשימה.  
מבקשים מהמשתתפים לפענח את כתב החידה.  
הפענוח יזכה את המשתתפים באוצר החבוי ברמז.

### סיפור המעשה

לבילי ואשתו סוויטי יש את הקונדיטוריה הכי מפורסמת בתל אביב.  
בתום כל יום עבודה, מחביאים הזוג את הכסף שהרוויחו בקונדיטוריה במקום אחר, כדי שלעולם לא יוכל מישהו לדעת היכן הוא מוחבא. יום אחד התעכב בילי להגיע לשעת הסגירה של הקונדיטוריה. כשניסה לחפש את הכסף במקום שבו החליטו הוא וסוויטי להשאירו הלילה, הכסף לא נימצא. גם כשניסה להתקשר לאישתו, לא היתה כל תשובה.  
פתאום נחו עיניו על חלון הראווה של הקונדיטוריה ובו מגש גדול עמוס בעוגיות הנפלאות שנאפו אחר הצהריים.  
אולי במגש הזה טמון הסוד היכן הכסף שהרוויחו היום בקונדיטוריה???

נסו לעזור לבילי.....



הצופן			
	= מ		= א
	= נ		= ב
	= ס		= ג
	= ע		= ד
	= פ		= ה
	= צ		= ו
	= ש		= ט
	= ת		= י
	= רווח		= כ
			= ל

## הדגשת אותיות

### חומרים:

- הסיפור "איזו מתנה להביא ליום הולדת?" מודפס כמספר המשתתפים.
- זכוכית מגדלת.
- כלי כתיבה.

### הפעילות:

- בסיפור שלהלן מוסתרת ברכה לילד היומולדת.
- שימו לב: בסיפור מודגשות מספר אותיות. החיבור ביניהן יוצר את הברכה.

איזו מתנה להביא ליום הולדת?

אני מוזמן ליום הולדת. איזה מתנה אני כבר יכול להביא שבאמת תשמח את החבר שלי והוא לא יאלץ לומר סתם בנימוס "תודה רבה זה בדיוק מה שרציתי".

זה מאד מעסיק אותי, מה אני יכול להביא...

האם הכי חשוב להביא מתנה גדולה? או מתנה יקרה?

האם אני באמת יודע מה ישמח את החבר שלי? אולי בכלל כדאי לשאול אותו או לשאול גם מישהו מבני המשפחה שלו?

אולי בכלל כדאי שאציע לכמה חברים לקנות משהו ביחד ואז אפשר יהיה להביא מתנה ממש שווה.

אולי בכלל כדאי להכין מתנה במו ידי והוא מאד יעריך את כל הזמן והמחשבה שהשקעתי?

אבל מצד שני הוא רק יכול לחשוב שאני קמצן.


לפעמים כשאנחנו מוזמנים ליום הולדת אנחנו בכלל קונים את מה שאנחנו רק אוהבים. משהו שמוצא חן רק בעינינו.

אבל אתם יודעים מה? אני חושב שזה נכון מה שאומרים שהעיקר זה הכוונה.

העיקר זה לבוא עם מתנה נחמדה. עטופה יפה ובעיקר - עם איחולים שבאים מכל הלב.

### פתרון הברכה:

מאחלים יום הולדת שמח שיתגשמו כל משאלותיך לבריאות ואושר והרבה כושר.



# חובקי מפיות ליום הולדת בלשי

