




פעמונים
מגלים אחריות




משרד העבודה הרווחה
והשירותים החברתיים
חוסן חברתי לישראל



نصائح
للتوفير
في شراء
الأغراض



لا نحتاج - لا نستهلك -
اذهبوا للدكان مع قائمة،
ولا تُغزُوا بشراء مُنتج لم تخططوا
لشرائه.



قارنوا بين الأسعار

قبل أن تذهبوا للشراء

أجروا استطلاعًا:

افحصوا في مواقع مقارنة

الأسعار مثل: ZAP، NETEX،

وما شابه، واشتروا من المكان

الأفضل بالنسبة لكم.



أشياء مستخدمة -

لا تنسوا أن تبحثوا عن
أشياء مستخدمة، أو حتى
في مواقع مثل: "אגורה"،
"T 2".

قد تتفاجأون حين تكتشفون
كمية المنتجات الرائعة التي
يمكن أن تحصلوا عليها مجاناً
أو بنصف السعر



حملة مُغرية؟

اقرأوا الحروف الصغيرة.
فقد تكشف لكم لم ليس
عملياً أن تشتروا...




هل ندمتم؟

كلّ صفقة يمكن إلغاؤها.
افحصوا شروط إلغاء الصفقة




افحصوا الحساب -
قبل أن تخرجوا من الدكان،
افحصوا أنكم لم تدفعوا
بالخطأ مقابل مُنتج لم
تشتروه وأن كل التخفيضات
احتسبت




نصائح للتوفير في المشتريات



اذهبوا إلى الدكان وأنتم
شبعانون. فالشخص
الجائع يشتري أكثر!



حملات نهاية اليوم:
خصوصًا في الأسواق
المفتوحة وخصوصًا نحو
نهاية الأسبوع، في
النهاية تنخفض الأسعار




افحصوا الحملة الحقيقية:


انتبهوا لكمية المذكورة على العبوة، قارنوها بالسعر الحقيقي، لا المذكور على اللافتة، واقرأوا الحروف الصغيرة



لا تُغروا بشراء كمية لا
تحتاجون إليها حتى
إذا كانت الحملة 2+2...




وأخيراً...
لا تدفعوا مقابل الطعام
بأقساط.



نصائح للتوفير في الاستجمام




يمكن قضاء وقت ممتع مجانًا -
مشاهدة التلفزيون مع الأصدقاء،
الذهاب إلى البحر بدل البركة،
قضاء وقت في المتنزه، رحلة
في أحضان الطبيعة. ليس
ضروريا أن يكلف الاستجمام مالاً!



قبل أن تختاروا نشاطات استجمام،
اشتروا بطاقات في مواقع فيها
تخفيضات، نزلوا كوبونات من
الإنترنت، ابحثوا عن مجموعات
شراء أو مجموعات فيس بوك
للشراء الجماعي، وتذكروا أن
الشراء المسبق يخفّض دائماً
تقريباً سعر البطاقة



حدّدوا مسبقا ميزانيتكم
الشهرية للوجبات والقهوة
خارج البيت، وحاولوا تقليلها
قدر الإمكان




استخدموا النقل العام،
لا سيارات الأجرة
(التاكسيات)



نصائح للتوفير في الهاتف الخلوي



لا تكونوا متسرعين في
اختيار البرنامج، ولا
تغروا بـ "عروض لن تتكرر".
خذوا الوقت الذي تحتاجون
إليه كي تفحصوا هل المسار
المقترح ملائم لكم



اطلبوا عقدًا مفصَّلًا ومكتوبًا.
لا توقِّعوا على شيء لا
تفهمونه، ولا تنضِّقوا إلى
برنامج على أساس أمور
قالها لكم مندوب مبيعات.
وإلا فستتفاجئون في أول
حساب...

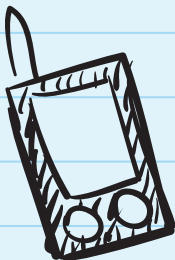


لدى شراء جهاز جديد، قارنوا
أسعار الأجهزة وافحصوا أن
الجهاز جديد وليس مُدَّادًا




عليكم أن تفحصوا الحساب كل
شهر. في موقع المجلس
الإسرائيلي للاستهلاك هناك
مُرشد يوضح كيف يجب قراءة
حساب الهاتف الخليوي بشكل
صحيح:

www.consumers.org.il/category/cell-phone




اهتمُّوا لدى الانضمام إلى شركة
هواتف خلوية بأن تتأكدوا في
استمارة الانضمام من أن كل
خدمات المحتوى مُشار إليها
بـ "X".



للأجهزة الجديدة كفالة من
المصنِّع للسنة الأولى.
لا حاجة إلى ازدواج التأمين



نصائح لإدارة الحساب الجاري




تابعوا الحساب وتأكدوا من
أن المداخل تغطي المصاريف.
إذا وجدتم دفعة أو مدخولاً
خاطئاً أو عمولة غير واضحة،
توجهوا إلى البنك للحصول
على توضيح




تذكروا!

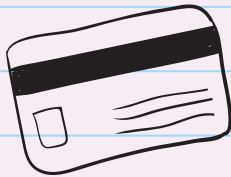
السحب الزائد هو أعلى قرض
يمكن أن تأخذه من البنك.



أجروا متابعة لنفقاتكم ببطاقة
الائتمان عبر الإنترنت. تأكّدوا
من أنه في يوم استحقاق
بطاقة الائتمان سيكون هناك
رصيد كافٍ في الحساب لتغطية
الدفعات



لا تُغروا بأن يكون لديكم أكثر
من بطاقة ائتمان واحدة،
واطلبوا من البنك بطاقة للدفع
الفوري (دايركت)، وهكذا
يمكنكم التحكم بنجاعة في
السهولة غير المضبوطة لتحرير
بطاقة الائتمان




هل أنتم في عجز؟

لا تُغروا بقروض يعرضها عليكم
البنك بشروط أفضل لكي تغطوا
الحساب السلبي (المينوس).
ما يحصل بشكل عام هو أن
الحساب السلبي يبقى وكذلك
القرض...



نصائح للتوفير في العمولات

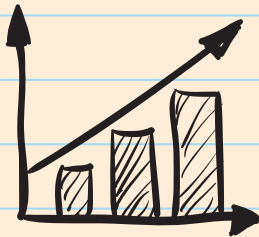


هناك فروق في مقدار
العمولات بين البنوك المختلفة.
من العملي دائمًا مقارنة
الأسعار، ويمكن دائمًا مفاصلة
البنك لخفض العمولات



تذكروا!


كلّ عملية تُجرّونها في الحساب
تكلّفكم مالا - رُكّزوا العمليات
وقد أُصّوا العُمولات. على سبيل
المثال: سحب المال النقدي مرة
في الشهر



لا تخلجوا من طرح أسئلة:
إذا لم تفهموا شيئاً ما في أحد
كشوف الحساب التي تحصلون
عليها، أحد الفروع في حساب
البنك، ظروف الدفع، أو أي أمر
آخر، اسألوا مراراً وتكراراً حتى
تفهموا. فالجهل يعني الخسارة
المالية.



ليس عملاً يَأْتِي سحَب المال من
صُرَّاف آلي غير مصرفي، من
محطة وقود، أو من السوبر
فارم. ففي هذه الأماكن،
العملية مرتبطة بعمولة أكبر
بشكل ملحوظ من العمولة
التي يَأْخُذها البنك



نصائح للشراء عبر الإنترنت



الشراء عبر الإنترنت سهل جدًا،
ولا يتطلب حتى مغادرة المنزل.
لا تُغروا بشراء أمور لا تحتاجون
إليها فقط بسبب التخفيض أو
الكوبون...



افحصوا موثوقية الموقع.
فَظَلُّوا الشراء من موقع
تعرفون اسمه




استخدموا حساب Paypal أو
تأكدوا من ظهور علامة القفل
التي تدل على الأمان في
صفحة الشراء



افحصوا إذا كانت هناك إمكانية
للإرسال إلى إسرائيل وكم هي
تكلفتها، وتذكروا أن الشراء
بمبالغ تفوق 75 دولارًا يُلزم
دفع ضريبة



فكروا دائماً في السعر
النهائي: الضرائب، الإرسال،
المعدّات المرافقة...



لدى طلب ملابس أو أحذية، لا تكون القياسات دائمًا ملائمة للقياسات في البلاد، ما يؤدي إلى خيبة الأمل أحيانًا. انتبهوا أيضًا إلى أن الأسعار الرخيصة جدًا قد تدلّ على أن المنتج مزيف أو جودته قليلة. ليست هناك هدايا مجانية!





פעמונים

מגלים אחריות

مجموعة نصائح ومُرشِدات من "بعمونيم"

bit.ly/2ImmzgU