








## זכות או אחריות?

### מטרת הפעילות:

- בירור המושגים זכות ואחריות 
- הבנת הקשר בין שני המושגים 
- הדגשה כי לצידה של כל זכות ישנה חובה וישנה אחריות 
- להראות שהרבה פעמים הזכות היא אחריות והאחריות היא זכות 

### עזרים:

- כרטיסיות - בנספח 
- בקבוק פלסטיק 
- כרטיסי כותרת: זכות, אחריות - בנספח 

### מהלך הפעילות:

יושבים במעגל ומניחים את ערמת הכרטיסים במרכז. לצד הערמה במרחק, מניחים את 2 כרטיסי הכותרות זה לצד זה.

המדריך מסובב את הבקבוק וכאשר פיית הבקבוק מצביעה על אחד החניכים, עליו להרים כרטיס מהערמה, לקרוא אותו ולהחליט היכן להניח אותו - האם תחת הכותרת "זכות" או תחת הכותרת "אחריות".

לעיתים, קשה מאוד להכריע בין המושגים והדבר מעורר ויכוח.

חשוב להדגיש את ההדדיות שבין זכות לאחריות לדוגמא: ילד שממלא את האחריות המוטלת עליו להתייחס לחבריו בכבוד - יוכל לזכות ביחס דומה.

חשוב להוסיף ולומר כי ילדים שאינם מכבדים או פוגעים בזולת, הם המפסידים העיקריים. הם כועסים, הם מתמלאים באנרגיה שלילית ולבסוף כועסים עליהם. לכן כאשר מדברים על החובה לכבד, לא לפגוע, לא להעליב זוהי חובה שהיא גם זכות. דוגמא נוספת: אחת מזכויותיו של הילד היא הזכות לחינוך והשכלה אבל אם הוא לא ימלא את אחריותו לשמור על השקט בכתה ולא להפריע לשאר הילדים, זכותו תיפגע והוא יורחק מבית הספר.



להביע  
רגשות

לכבד

לא  
להכאיב

להיות  
אכפתי

לא  
לפגוע

לא  
לקלל

ללמוד

לא  
להעליב



להיות סובלן  
לדעה שונה

להקשיב

להחליט  
בשביל עצמי

לשמור על  
פרטיות

לקחת חלק  
במשימות

להיות  
שותף

לעזור

לנהוג כבוד  
ברכוש



להיות  
קשוב

לבטא את  
רצונותי

להיות  
מוגן

להיות  
אהוב

אחריות

זכות

